

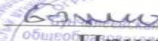


Муниципальное бюджетное общеобразовательное учреждение
«Сунчелеевская средняя общеобразовательная школа имени академика Н.Т.Саврукова»

Рассмотрена
Руководитель ШМО
 /Воркунов В.И. /
Протокол № 1
от «23» августа 2018 года

Согласована
Зам. директора по УВР
МБОУ «Сунчелеевская
средняя
общеобразовательная школа
имени академика
Н.Т.Саврукова»
 /Степанова Н.Ю. /
« 23 » августа 2018 года

Утверждена
Директор МБОУ
«Сунчелеевская средняя
общеобразовательная школа
имени академика
Н.Т.Саврукова»
 /Борисов В.А. /
Приказ № 101 от
« 29 » августа 2018 года



РАБОЧАЯ ПРОГРАММА
учебного предмета «Технология», 5-8 класса
учителя Карпаевой Алевтины Николаевны,
первой квалификационной категории

Рассмотрена и принята на
заседании
педагогического совета
Протокол № 1
от
«25» августа 2018 г.

село Сунчелеево
2018

Статус документа

Настоящая программа по технологии для 5-8 классов создана на основе ООП НОО МБОУ «Сунчелевская СОШ им. академика Н.Т Саврукова».

Структура документа

Рабочая программа по технологии представляет собой целостный документ, включающий следующие разделы:

1. Планируемые результаты освоения учебного предмета «Технология» за курс 5-8 класса.
2. Содержание учебного предмета (курса).
3. Тематическое планирование с указанием количества часов, отводимых на изучение каждой темы.

Планируемые результаты освоения учебного предмета

В соответствии с требованиями Федерального государственного образовательного стандарта основного общего образования к результатам предметной области «Технология», планируемые результаты освоения предмета «Технология» отражают:

- осознание роли техники и технологий для прогрессивного развития общества; формирование целостного представления о техносфере, сущности технологической культуры и культуры труда; уяснение социальных и экологических последствий развития технологий промышленного и сельскохозяйственного производства, энергетики и транспорта;
- овладение методами учебно-исследовательской и проектной деятельности, решения творческих задач, моделирования, конструирования и эстетического оформления изделий, обеспечения сохранности продуктов труда;
- овладение средствами и формами графического отображения объектов или процессов, правилами выполнения графической документации;
- формирование умений устанавливать взаимосвязь знаний по разным учебным предметам для решения прикладных учебных задач;
- развитие умений применять технологии представления, преобразования и использования информации, оценивать возможности и области применения средств и инструментов ИКТ в современном производстве или сфере обслуживания;
- формирование представлений о мире профессий, связанных с изучаемыми технологиями, их востребованности на рынке труда.

При формировании перечня планируемых результатов освоения предмета «Технология» учтены требования Федерального государственного образовательного стандарта основного образования к личностным и метапредметным результатам и требования индивидуализации обучения, в связи с чем в программу включены результаты базового уровня, обязательного к освоению всеми обучающимися, и повышенного уровня (в списке выделены курсивом).

Результаты, заявленные образовательной программой «Технология» по блокам содержания

Современные материальные, информационные и гуманитарные технологии и перспективы их развития

Выпускник научится:

- называть и характеризовать актуальные управленческие, медицинские, информационные технологии, технологии производства и обработки материалов, машиностроения, биотехнологии, нанотехнологии;

- называть и характеризовать перспективные управленческие, медицинские, информационные технологии, технологии производства и обработки материалов, машиностроения, биотехнологии, нанотехнологии;
- объяснять на произвольно избранных примерах принципиальные отличия современных технологий производства материальных продуктов от традиционных технологий, связывая свои объяснения с принципиальными алгоритмами, способами обработки ресурсов, свойствами продуктов современных производственных технологий и мерой их технологической чистоты;
- проводить мониторинг развития технологий произвольно избранной отрасли на основе работы с информационными источниками различных видов.

Выпускник получит возможность научиться:

- *приводить рассуждения, содержащие аргументированные оценки и прогнозы развития технологий в сферах медицины, производства и обработки материалов, машиностроения, производства продуктов питания, сервиса, информационной сфере.*

Формирование технологической культуры и проектно-технологического мышления обучающихся

Выпускник научится:

- следовать технологии, в том числе в процессе изготовления субъективно нового продукта;
- оценивать условия применимости технологии в том числе с позиций экологической защищенности;
- прогнозировать по известной технологии выходы (характеристики продукта) в зависимости от изменения входов / параметров / ресурсов, проверяет прогнозы опытно-экспериментальным путем, в том числе самостоятельно планируя такого рода эксперименты;
- в зависимости от ситуации оптимизировать базовые технологии (затратность – качество), проводит анализ альтернативных ресурсов, соединяет в единый план несколько технологий без их видоизменения для получения сложносоставного материального или информационного продукта;
 - проводить оценку и испытание полученного продукта;
 - проводить анализ потребностей в тех или иных материальных или информационных продуктах;
 - описывать технологическое решение с помощью текста, рисунков, графического изображения;
 - анализировать возможные технологические решения, определять их достоинства и недостатки в контексте заданной ситуации;
 - проводить и анализировать разработку и / или реализацию прикладных проектов, предполагающих:
 - изготовление материального продукта на основе технологической документации с применением элементарных (не требующих регулирования) и сложных (требующих регулирования / настройки) рабочих инструментов / технологического оборудования;
 - модификацию материального продукта по технической документации и изменения параметров технологического процесса для получения заданных свойств материального продукта;
 - определение характеристик и разработку материального продукта, включая его моделирование в информационной среде (конструкторе);
 - встраивание созданного информационного продукта в заданную оболочку;
 - изготовление информационного продукта по заданному алгоритму в заданной оболочке;
- проводить и анализировать разработку и / или реализацию технологических проектов, предполагающих:

- оптимизацию заданного способа (технологии) получения требуемого материального продукта (после его применения в собственной практике);
- обобщение прецедентов получения продуктов одной группы различными субъектами (опыта), анализ потребительских свойств данных продуктов, запросов групп их потребителей, условий производства с выработкой (процессированием, регламентацией) технологии производства данного продукта и ее пилотного применения; разработку инструкций, технологических карт для исполнителей, согласование с заинтересованными субъектами;
- разработку (комбинирование, изменение параметров и требований к ресурсам) технологии получения материального и информационного продукта с заданными свойствами;
 - проводить и анализировать разработку и / или реализацию проектов, предполагающих:
 - планирование (разработку) материального продукта в соответствии с задачей собственной деятельности (включая моделирование и разработку документации);
 - планирование (разработку) материального продукта на основе самостоятельно проведенных исследований потребительских интересов;
 - разработку плана продвижения продукта;
 - проводить и анализировать конструирование механизмов, простейших роботов, позволяющих решить конкретные задачи (с помощью стандартных простых механизмов, с помощью материального или виртуального конструктора).
- **Выпускник получит возможность научиться:**
 - *выявлять и формулировать проблему, требующую технологического решения;*
 - *модифицировать имеющиеся продукты в соответствии с ситуацией / заказом / потребностью / задачей деятельности и в соответствии с их характеристиками разрабатывать технологию на основе базовой технологии;*
 - *технологизировать свой опыт, представлять на основе ретроспективного анализа и унификации деятельности описание в виде инструкции или технологической карты;*
 - *оценивать коммерческий потенциал продукта и / или технологии.*

Построение образовательных траекторий и планов в области профессионального самоопределения

Выпускник научится:

- характеризовать группы профессий, обслуживающих технологии в сферах медицины, производства и обработки материалов, машиностроения, производства продуктов питания, сервиса, информационной сфере, описывает тенденции их развития,
- характеризовать ситуацию на региональном рынке труда, называет тенденции ее развития,
- разъяснять социальное значение групп профессий, востребованных на региональном рынке труда,
- характеризовать группы предприятий региона проживания,
- характеризовать учреждения профессионального образования различного уровня, расположенные на территории проживания обучающегося, об оказываемых ими образовательных услугах, условиях поступления и особенностях обучения,
- анализировать свои мотивы и причины принятия тех или иных решений,

- анализировать результаты и последствия своих решений, связанных с выбором и реализацией образовательной траектории,
- анализировать свои возможности и предпочтения, связанные с освоением определенного уровня образовательных программ и реализацией тех или иных видов деятельности,
- получит опыт наблюдения (изучения), ознакомления с современными производствами в сферах медицины, производства и обработки материалов, машиностроения, производства продуктов питания, сервиса, информационной сфере и деятельностью занятых в них работников,
- получит опыт поиска, извлечения, структурирования и обработки информации о перспективах развития современных производств в регионе проживания, а также информации об актуальном состоянии и перспективах развития регионального рынка труда.

Выпускник получит возможность научиться:

- *предлагать альтернативные варианты траекторий профессионального образования для занятия заданных должностей;*
- *анализировать социальный статус произвольно заданной социально-профессиональной группы из числа профессий, обслуживающих технологии в сферах медицины, производства и обработки материалов, машиностроения, производства продуктов питания, сервиса, информационной сфере.*

По годам обучения результаты могут быть структурированы и конкретизированы следующим образом:

5 класс

По завершении учебного года обучающийся:

- характеризует рекламу как средство формирования потребностей;
- характеризует виды ресурсов, объясняет место ресурсов в проектировании и реализации технологического процесса;
- называет предприятия региона проживания, работающие на основе современных производственных технологий, приводит примеры функций работников этих предприятий;
- разъясняет содержание понятий «технология», «технологический процесс», «потребность», «конструкция», «механизм», «проект» и адекватно пользуется этими понятиями;
- объясняет основания развития технологий, опираясь на произвольно избранную группу потребностей, которые удовлетворяют эти технологии;
- приводит произвольные примеры производственных технологий и технологий в сфере быта;
- объясняет, приводя примеры, принципиальную технологическую схему, в том числе характеризуя негативные эффекты;
- составляет техническое задание, памятку, инструкцию, технологическую карту;
- осуществляет сборку моделей с помощью образовательного конструктора по инструкции;
- осуществляет выбор товара в модельной ситуации;
- осуществляет сохранение информации в формах описания, схемы, эскиза, фотографии;
- конструирует модель по заданному прототипу;

- осуществляет корректное применение / хранение произвольно заданного продукта на основе информации производителя (инструкции, памятки, этикетки);
- получил и проанализировал опыт изучения потребностей ближайшего социального окружения на основе самостоятельно разработанной программы;
- получил и проанализировал опыт проведения испытания, анализа, модернизации модели;
- получил и проанализировал опыт разработки оригинальных конструкций в заданной ситуации: нахождение вариантов, отбор решений, проектирование и конструирование, испытания, анализ, способы модернизации, альтернативные решения;
- получил и проанализировал опыт изготовления информационного продукта по заданному алгоритму;
- получил и проанализировал опыт изготовления материального продукта на основе технологической документации с применением элементарных (не требующих регулирования) рабочих инструментов;
- получил и проанализировал опыт разработки или оптимизации и введение технологии на примере организации действий и взаимодействия в быту.

6 класс

По завершении учебного года обучающийся:

- называет и характеризует актуальные технологии возведения зданий и сооружений, профессии в области строительства, характеризует строительную отрасль региона проживания;
- описывает жизненный цикл технологии, приводя примеры;
- оперирует понятием «технологическая система» при описании средств удовлетворения потребностей человека;
- проводит морфологический и функциональный анализ технологической системы;
- проводит анализ технологической системы – надсистемы – подсистемы в процессе проектирования продукта;
- читает элементарные чертежи и эскизы;
- выполняет эскизы механизмов, интерьера;
- освоил техники обработки материалов (по выбору обучающегося в соответствии с содержанием проектной деятельности);
- применяет простые механизмы для решения поставленных задач по модернизации / проектированию технологических систем;
- строит модель механизма, состоящего из нескольких простых механизмов по кинематической схеме;
- получил и проанализировал опыт исследования способов жизнеобеспечения и состояния жилых зданий микрорайона / поселения;
- получил и проанализировал опыт решения задач на взаимодействие со службами ЖКХ;
- получил опыт мониторинга развития технологий произвольно избранной отрасли, удовлетворяющих произвольно избранную группу потребностей на основе работы с информационными источниками различных видов;
- получил и проанализировал опыт модификации механизмов (на основе технической документации) для получения заданных свойств (решение задачи);

- получил и проанализировал опыт планирования (разработки) получения материального продукта в соответствии с собственными задачами (включая моделирование и разработку документации) или на основе самостоятельно проведенных исследований потребительских интересов.

7 класс

По завершении учебного года обучающийся:

- называет и характеризует актуальные и перспективные технологии в области энергетики, характеризует профессии в сфере энергетики, энергетику региона проживания;
- называет и характеризует актуальные и перспективные информационные технологии, характеризует профессии в сфере информационных технологий;
- характеризует автоматизацию производства на примере региона проживания, профессии, обслуживающие автоматизированные производства, приводит произвольные примеры автоматизации в деятельности представителей различных профессий;
- перечисляет, характеризует и распознает устройства для накопления энергии, для передачи энергии;
- объясняет понятие «машина», характеризует технологические системы, преобразующие энергию в вид, необходимый потребителю;
- объясняет сущность управления в технологических системах, характеризует автоматические и саморегулируемые системы;
- осуществляет сборку электрических цепей по электрической схеме, проводит анализ неполадок электрической цепи;
- осуществляет модификацию заданной электрической цепи в соответствии с поставленной задачей, конструирование электрических цепей в соответствии с поставленной задачей;
- выполняет базовые операции редактора компьютерного трехмерного проектирования (на выбор образовательной организации);
- конструирует простые системы с обратной связью на основе технических конструкторов;
- следует технологии, в том числе, в процессе изготовления субъективно нового продукта;
- получил и проанализировал опыт разработки проекта освещения выбранного помещения, включая отбор конкретных приборов, составление схемы электропроводки;
- получил и проанализировал опыт разработки и создания изделия средствами учебного станка, управляемого программой компьютерного трехмерного проектирования;
- получил и проанализировал опыт оптимизации заданного способа (технологии) получения материального продукта (на основании собственной практики использования этого способа).

8 класс

По завершении учебного года обучающийся:

- называет и характеризует актуальные и перспективные технологии обработки материалов, технологии получения материалов с заданными свойствами;
- характеризует современную индустрию питания, в том числе в регионе проживания, и перспективы ее развития;

- называет и характеризует актуальные и перспективные технологии транспорта;
- называет характеристики современного рынка труда, описывает цикл жизни профессии, характеризует новые и умирающие профессии, в том числе на предприятиях региона проживания;
- характеризует ситуацию на региональном рынке труда, называет тенденции ее развития;
- перечисляет и характеризует виды технической и технологической документации;
- характеризует произвольно заданный материал в соответствии с задачей деятельности, называя его свойства (внешний вид, механические, электрические, термические, возможность обработки), экономические характеристики, экологичность (с использованием произвольно избранных источников информации);
- объясняет специфику социальных технологий, пользуясь произвольно избранными примерами, характеризует тенденции развития социальных технологий в 21 веке, характеризует профессии, связанные с реализацией социальных технологий;
- разъясняет функции модели и принципы моделирования;
- создает модель, адекватную практической задаче;
- отбирает материал в соответствии с техническим решением или по заданным критериям;
- составляет рацион питания, адекватный ситуации;
- планирует продвижение продукта;
- регламентирует заданный процесс в заданной форме;
- проводит оценку и испытание полученного продукта;
- описывает технологическое решение с помощью текста, рисунков, графического изображения;
- получил и проанализировал опыт лабораторного исследования продуктов питания;
- получил и проанализировал опыт разработки организационного проекта и решения логистических задач;
- получил и проанализировал опыт компьютерного моделирования / проведения виртуального эксперимента по избранной обучающимся характеристике транспортного средства;
- получил и проанализировал опыт выявления проблем транспортной логистики населенного пункта / трассы на основе самостоятельно спланированного наблюдения;
- получил и проанализировал опыт моделирования транспортных потоков;
- получил опыт анализа объявлений, предлагающих работу;
- получил и проанализировал опыт проектирования и изготовления материального продукта на основе технологической документации с применением элементарных (не требующих регулирования) и сложных (требующих регулирования / настройки) рабочих инструментов / технологического оборудования;
- получил и проанализировал опыт создания информационного продукта и его встраивания в заданную оболочку;
- получил и проанализировал опыт разработки (комбинирование, изменение параметров и требований к ресурсам) технологии получения материального и информационного продукта с заданными свойствами.

Личностные и метапредметные результаты освоения учебного предмета

Личностными результатами освоения учащимися основной школы курса «Технология» являются:

- проявление познавательных интересов и активности в данной области предметной технологической деятельности;
- выражение желания учиться и трудиться в промышленном производстве для удовлетворения текущих и перспективных потребностей;
- развитие трудолюбия и ответственности за качество своей деятельности;
- овладение установками, нормами и правилами научной организации умственного и физического труда;
- самооценка умственных и физических способностей для труда в различных сферах с позиций будущей социализации и стратификации;
- становление самоопределения в выбранной сфере будущей профессиональной деятельности;
- планирование образовательной и профессиональной карьеры;
- осознание необходимости общественно полезного труда как условия безопасной и эффективной социализации;
- бережное отношение к природным и хозяйственным ресурсам;
- готовность к рациональному ведению домашнего хозяйства;
- проявление технико-технологического и экономического мышления при организации своей деятельности;
- самооценка готовности к предпринимательской деятельности в сфере технического труда.

Метапредметными результатами освоения выпускниками основной школы курса «Технология» являются:

- алгоритмизированное планирование процесса познавательно-трудовой деятельности;
- определение адекватных имеющимся организационным и материально-техническим условиям способов решения учебной или трудовой задачи на основе заданных алгоритмов;
- комбинирование известных алгоритмов технического и технологического творчества в ситуациях, не предполагающих стандартного применения одного из них;
- проявление инновационного подхода к решению учебных и практических задач в процессе моделирования изделия или технологического процесса;
- поиск новых решений возникшей технической или организационной проблемы;
- самостоятельная организация и выполнение различных творческих работ по созданию технических изделий;
- виртуальное и натурное моделирование технических объектов и технологических процессов;
- приведение примеров, подбор аргументов, формулирование выводов по обоснованию технико-технологического и организационного решения; отражение в устной или письменной форме результатов своей деятельности;
- выявление потребностей, проектирование и создание объектов, имеющих потребительную стоимость;

- выбор для решения познавательных и коммуникативных задач различных источников информации, включая энциклопедии, словари, интернет-ресурсы и другие базы данных;
- использование дополнительной информации при проектировании и создании объектов, имеющих личностную или общественно значимую потребительную стоимость; – согласование и координация совместной познавательно-трудовой деятельности с другими ее участниками;
- объективное оценивание вклада своей познавательно-трудовой деятельности в решение общих задач коллектива;
- оценивание своей познавательно-трудовой деятельности с точки зрения нравственных, правовых норм, эстетических ценностей по принятым в обществе и коллективе требованиям и принципам;
- диагностика результатов познавательно-трудовой деятельности по принятым критериям и показателям;
- обоснование путей и средств устранения ошибок или разрешения противоречий в выполняемых технологических процессах;
- соблюдение норм и правил культуры труда в соответствии с технологической культурой производства;
- соблюдение норм и правил безопасности познавательно-трудовой деятельности и созидательного труда.

Предметными результатами освоения учащимися основной школы программы «Технология» являются:

В познавательной сфере:

- рациональное использование учебной и дополнительной технической и технологической информации для проектирования и создания объектов труда;
- оценка технологических свойств сырья, материалов и областей их применения;
- ориентация в имеющихся и возможных средствах и технологиях создания объектов труда;
- владение алгоритмами и методами решения организационных и технико-технологических задач;
- классификация видов и назначения методов получения и преобразования материалов, энергии, информации, объектов живой природы и социальной среды, а также соответствующих технологий промышленного производства;
- распознавание видов, назначения материалов, инструментов и оборудования, применяемого в технологических процессах;
- владение кодами и методами чтения и способами графического представления технической, технологической и инструктивной информации;
- применение общенаучных знаний по предметам естественно-математического цикла в процессе подготовки и осуществления технологических процессов для обоснования и аргументации рациональности деятельности;
- владение способами научной организации труда, формами деятельности, соответствующими культуре труда и технологической культуре производства;
- применение элементов прикладной экономики при обосновании технологий и проектов.

В трудовой сфере:

- планирование технологического процесса и процесса труда;
- подбор материалов с учетом характера объекта труда и технологии;

- проведение необходимых опытов и исследований при подборе сырья, материалов и проектировании объекта труда;
- подбор инструментов и оборудования с учетом требований технологии и материально-энергетических ресурсов;
- проектирование последовательности операций и составление операционной карты работ;
- выполнение технологических операций с соблюдением установленных норм, стандартов и ограничений;
- соблюдение норм и правил безопасности труда, пожарной безопасности, правил санитарии и гигиены;
- соблюдение трудовой и технологической дисциплины;
- обоснование критериев и показателей качества промежуточных и конечных результатов труда;
- выбор и использование кодов, средств и видов представления технической и технологической информации и знаковых систем в соответствии с коммуникативной задачей, сферой и ситуацией общения;
- подбор и применение инструментов, приборов и оборудования в технологических процессах с учетом областей их применения;
- контроль промежуточных и конечных результатов труда по установленным критериям и показателям с использованием контрольных и измерительных инструментов;– выявление допущенных ошибок в процессе труда и обоснование способов их исправления;
- документирование результатов труда и проектной деятельности;
- расчет себестоимости продукта труда;
- примерная экономическая оценка возможной прибыли с учетом сложившейся ситуации на рынке товаров и услуг.

В мотивационной сфере:

- оценивание своей способности и готовности к труду в конкретной предметной деятельности;
- оценивание своей способности и готовности к предпринимательской деятельности; – выбор профиля технологической подготовки в старших классах полной средней школы или профессии в учреждениях начального профессионального или среднего специального обучения;
- выраженная готовность к труду в сфере материального производства или сфере услуг;
- согласование своих потребностей и требований с потребностями и требованиями других участников познавательно-трудовой деятельности;
- осознание ответственности за качество результатов труда;
- наличие экологической культуры при обосновании объекта труда и выполнении работ;
- стремление к экономии и бережливости в расходовании времени, материалов, денежных средств и труда.

В эстетической сфере:

- дизайнерское проектирование изделия или рациональная эстетическая организация работ;
- моделирование художественного оформления объекта труда и оптимальное планирование работ;
- разработка варианта рекламы выполненного объекта или результатов труда;
- эстетическое и рациональное оснащение рабочего места с учетом требований эргономики и научной организации труда;
- рациональный выбор рабочего костюма и опрятное содержание рабочей одежды.

В коммуникативной сфере:

- формирование рабочей группы для выполнения проекта с учетом общности интересов и возможностей будущих членов трудового коллектива;
- выбор знаковых систем и средств для кодирования и оформления информации в процессе коммуникации;
- оформление коммуникационной и технологической документации с учетом требований действующих нормативов и стандартов;
- публичная презентация и защита проекта изделия, продукта труда или услуги; – разработка вариантов рекламных образов, слоганов и лейблов;
- потребительская оценка зрительного ряда действующей рекламы.

В физиолого-психологической сфере:

- развитие моторики и координации движений рук при работе с ручными инструментами и выполнении операций с помощью машин и механизмов;
- достижение необходимой точности движений при выполнении различных технологических операций;
- соблюдение требуемой величины усилия, прикладываемого к инструменту, с учетом технологических требований;
- сочетание образного и логического мышления в процессе проектной деятельности.

СОДЕРЖАНИЕ УЧЕБНОГО ПРЕДМЕТА

Предметная область «Технология» является необходимым компонентом общего образования всех школьников, предоставляя им возможность применять на практике знания основ наук. Это фактически единственный школьный учебный курс, отражающий в своем содержании общие принципы преобразующей деятельности человека и все аспекты материальной культуры. Он направлен на овладение учащимися навыками конкретной предметно-преобразующей (а не виртуальной) деятельности, создание новых ценностей, что, несомненно, соответствует потребностям развития общества. В рамках «Технологии» происходит знакомство с миром профессий и ориентация школьников на работу в различных сферах общественного производства. Тем самым обеспечивается преемственность перехода учащихся от общего к профессиональному образованию и трудовой деятельности.

Программа предмета «Технология» обеспечивает формирование у школьников технологического мышления. Схема технологического мышления (потребность – цель – способ – результат) позволяет наиболее органично решать задачи установления связей между образовательным и жизненным пространством, образовательными результатами, полученными при изучении различных предметных областей, а также собственными образовательными результатами (знаниями, умениями, универсальными учебными действиями и т. д.) и

жизненными задачами. Кроме того, схема технологического мышления позволяет вводить в образовательный процесс ситуации, дающие опыт принятия прагматичных решений на основе собственных образовательных результатов, начиная от решения бытовых вопросов и заканчивая решением о направлениях продолжения образования, построением карьерных и жизненных планов. Таким образом, предметная область «Технология» позволяет формировать у обучающихся ресурс практических умений и опыта, необходимых для разумной организации собственной жизни, создает условия для развития инициативности, изобретательности, гибкости мышления.

Предмет «Технология» является базой, на которой может быть сформировано проектное мышление обучающихся. Проектная деятельность как способ преобразования реальности в соответствии с поставленной целью оказывается адекватным средством в ситуациях, когда сформировалась или выявлена в ближайшем окружении новая потребность, для которой в опыте обучающегося нет отработанной технологии целеполагания и построения способа достижения целей или имеется противоречие между представлениями о должном, в котором выявленная потребность удовлетворяется, и реальной ситуацией. Таким образом, в программу включено содержание, адекватное требованиям ФГОС к освоению обучающимися принципов и алгоритмов проектной деятельности.

Проектно-технологическое мышление может развиваться только с опорой на универсальные способы деятельности в сферах самоуправления и разрешения проблем, работы с информацией и коммуникации. Поэтому предмет «Технология» принимает на себя значительную долю деятельности образовательной организации по формированию универсальных учебных действий в той их части, в которой они описывают присвоенные способы деятельности, в равной мере применимые в учебных и жизненных ситуациях. В отношении задачи формирования регулятивных универсальных учебных действий «Технология» является базовой структурной составляющей учебного плана школы. Программа обеспечивает оперативное введение в образовательный процесс содержания, адекватно отражающего смену жизненных реалий, формирует пространство, на котором происходит сопоставление обучающимся собственных стремлений, полученного опыта учебной деятельности и информации, в первую очередь в отношении профессиональной ориентации.

Цели программы:

1. Обеспечение понимания обучающимися сущности современных материальных, информационных и гуманитарных технологий и перспектив их развития.

2. Формирование технологической культуры и проектно-технологического мышления обучающихся.

3. Формирование информационной основы и персонального опыта, необходимых для определения обучающимся направлений своего дальнейшего образования в контексте построения жизненных планов, в первую очередь, касающихся сферы и содержания будущей профессиональной деятельности.

Программа реализуется из расчета 2 часа в неделю в 5-7 классах, 1 час - в 8 классе, в 9 классе - за счет вариативной части учебного плана и внеурочной деятельности.

Основную часть содержания программы составляет деятельность обучающихся, направленная на создание и преобразование как материальных, так и информационных объектов. Важнейшую группу образовательных результатов составляет полученный и осмысленный обучающимися опыт практической деятельности. В урочное время деятельность обучающихся организуется как в индивидуальном, так и в групповом формате. Сопровождение со стороны педагога принимает форму прямого руководства, консультационного сопровождения или сводится к педагогическому наблюдению за деятельностью с последующей организацией анализа (рефлексии). Рекомендуется строить программу таким образом, чтобы объяснение учителя в той или иной форме составляло не более 0,2 урочного времени и не более 0,15 объема программы.

Подразумевается и значительная внеурочная активность обучающихся. Такое решение обусловлено задачами формирования учебной самостоятельности, высокой степенью ориентации на индивидуальные запросы и интересы обучающегося, ориентацией на особенность возраста как периода разнообразных «безответственных» проб. В рамках внеурочной деятельности активность обучающихся связана:

- с выполнением заданий на самостоятельную работу с информацией (формируется навык самостоятельной учебной работы, для обучающегося оказывается открыта большая номенклатура информационных ресурсов, чем это возможно на уроке, задания индивидуализируются по содержанию в рамках одного способа работы с информацией и общего тематического поля);
- с проектной деятельностью (индивидуальные решения приводят к тому, что обучающиеся работают в разном темпе – они сами составляют планы, нуждаются в различном оборудовании, материалах, информации – в зависимости от выбранного способа деятельности, запланированного продукта, поставленной цели);

- с реализационной частью образовательного путешествия (логистика школьного дня не позволит уложить это мероприятие в урок или в два последовательно стоящих в расписании урока);
- с выполнением практических заданий, требующих наблюдения за окружающей действительностью или ее преобразования (на уроке обучающийся может получить лишь модель действительности).

Таким образом, формы внеурочной деятельности в рамках предметной области «Технология» – это проектная деятельность обучающихся, экскурсии, домашние задания и краткосрочные курсы дополнительного образования (или мастер-классы, не более 17 часов), позволяющие освоить конкретную материальную или информационную технологию, необходимую для изготовления продукта в проекте обучающегося, актуального на момент прохождения курса.

В соответствии с целями выстроено содержание деятельности в структуре трех блоков, обеспечивая получение заявленных результатов.

Современные материальные, информационные и гуманитарные технологии и перспективы их развития

Потребности и технологии. Потребности. Иерархия потребностей. Общественные потребности. Потребности и цели. Развитие потребностей и развитие технологий. Реклама. Принципы организации рекламы. Способы воздействия рекламы на потребителя и его потребности. Понятие технологии. Цикл жизни технологии. Материальные технологии, информационные технологии, социальные технологии.

История развития технологий. Источники развития технологий: эволюция потребностей, практический опыт, научное знание, технологизация научных идей. Развитие технологий и проблемы антропогенного воздействия на окружающую среду. Технологии и мировое хозяйство. Закономерности технологического развития.

Технологический процесс, его параметры, сырье, ресурсы, результат. Виды ресурсов. Способы получения ресурсов. Взаимозаменяемость ресурсов. Ограниченность ресурсов. Условия реализации технологического процесса. Побочные эффекты реализации технологического процесса. Технология в контексте производства.

Технологическая система как средство для удовлетворения базовых и социальных нужд человека. Входы и выходы технологической системы. Управление в технологических системах. Обратная связь. Развитие технологических систем и последовательная передача функций управления и контроля от человека технологической системе. Робототехника. Системы автоматического управления. Программирование работы устройств.

Производственные технологии. Промышленные технологии. Технологии сельского хозяйства.

Технологии возведения, ремонта и содержания зданий и сооружений.

Производство, преобразование, распределение, накопление и передача энергии как технология. Использование энергии: механической, электрической, тепловой, гидравлической. Машины для преобразования энергии. Устройства для накопления энергии. Устройства для передачи энергии. Потеря энергии. Последствия потери энергии для экономики и экологии. Пути сокращения потерь энергии. Альтернативные источники энергии.

Автоматизация производства. Производственные технологии автоматизированного производства.

Материалы, изменившие мир. Технологии получения материалов. Современные материалы: многофункциональные материалы, возобновляемые материалы (биоматериалы), пластики и керамика как альтернатива металлам, новые перспективы применения металлов, пористые металлы. Технологии получения и обработки материалов с заданными свойствами (закалка, сплавы, обработка поверхности (бомбардировка и т. п.), порошковая металлургия, композитные материалы, технологии синтеза. Биотехнологии.

Специфика социальных технологий. Технологии работы с общественным мнением. Социальные сети как технология. Технологии сферы услуг.

Современные промышленные технологии получения продуктов питания.

Современные информационные технологии. Потребности в перемещении людей и товаров, потребительские функции транспорта. Виды транспорта, история развития транспорта. Влияние транспорта на окружающую среду. Безопасность транспорта. Транспортная логистика. Регулирование транспортных потоков

Нанотехнологии: новые принципы получения материалов и продуктов с заданными свойствами. Электроника (фотоника). Квантовые компьютеры. Развитие многофункциональных ИТ-инструментов. Медицинские технологии. Тестирующие препараты. Локальная доставка препарата. Персонафицированная вакцина. Генная инженерия как технология ликвидации нежелательных наследуемых признаков. Создание генетических тестов. Создание органов и организмов с искусственной генетической программой.

Управление в современном производстве. Роль метрологии в современном производстве. Инновационные предприятия. Трансферт технологий.

Осуществление мониторинга СМИ и ресурсов Интернета по вопросам формирования, продвижения и внедрения новых технологий, обслуживающих ту или иную группу потребностей или отнесенных к той или иной технологической стратегии

Технологии в сфере быта.

Экология жилья. Технологии содержания жилья. Взаимодействие со службами ЖКХ. Хранение продовольственных и непродовольственных продуктов.

Энергетическое обеспечение нашего дома. Электроприборы. Бытовая техника и ее развитие. Освещение и освещенность, нормы освещенности в зависимости от назначения помещения. Отопление и тепловые потери. Энергосбережение в быту. Электробезопасность в быту и экология жилища.

Способы обработки продуктов питания и потребительские качества пищи.

Культура потребления: выбор продукта / услуги.

Формирование технологической культуры и проектно-технологического мышления обучающихся

Способы представления технической и технологической информации. Техническое задание. Технические условия. Эскизы и чертежи. Технологическая карта. Алгоритм. Инструкция. Описание систем и процессов с помощью блок-схем. Электрическая схема.

Техники проектирования, конструирования, моделирования. Способы выявления потребностей. Методы принятия решения. Анализ альтернативных ресурсов.

Порядок действий по сборке конструкции / механизма. Способы соединения деталей. Технологический узел. Понятие модели.

Логика проектирования технологической системы Модернизация изделия и создание нового изделия как виды проектирования технологической системы. Конструкции. Основные характеристики конструкций. Порядок действий по проектированию конструкции / механизма, удовлетворяющей(-его) заданным условиям. Моделирование. Функции моделей. Использование моделей в процессе проектирования технологической системы. Простые механизмы как часть технологических систем. *Робототехника и среда конструирования*. Виды движения. Кинематические схемы

Анализ и синтез как средства решения задачи. Техника проведения морфологического анализа.

Логика построения и особенности разработки отдельных видов проектов: технологический проект, бизнес-проект (бизнес-план), инженерный проект, дизайн-проект, исследовательский проект, социальный проект. Бюджет проекта. Фандрайзинг. Специфика фандрайзинга для разных типов проектов.

Способы продвижения продукта на рынке. Сегментация рынка. Позиционирование продукта. Маркетинговый план.

Опыт проектирования, конструирования, моделирования.

Составление программы изучения потребностей. Составление технического задания / спецификации задания на изготовление продукта, призванного удовлетворить выявленную потребность, но не удовлетворяемую в настоящее время потребность ближайшего социального окружения или его представителей.

Сборка моделей. Исследование характеристик конструкций. Проектирование и конструирование моделей по известному прототипу. Испытания, анализ, варианты модернизации. Модернизация продукта. Разработка конструкций в заданной ситуации: нахождение вариантов, отбор решений, проектирование и конструирование, испытания, анализ, способы модернизации, альтернативные решения. Конструирование простых систем с обратной связью на основе технических конструкторов.

Составление карт простых механизмов, включая сборку действующей модели в среде образовательного конструктора. Построение модели механизма, состоящего из 4-5 простых механизмов по кинематической схеме. *Модификация механизма на основе технической документации для получения заданных свойств (решения задачи) – моделирование с помощью конструктора или в виртуальной среде. Простейшие роботы.*

Составление технологической карты известного технологического процесса. Апробация путей оптимизации технологического процесса.

Изготовление информационного продукта по заданному алгоритму. Изготовление продукта на основе технологической документации с применением элементарных (не требующих регулирования) рабочих инструментов (продукт и технология его изготовления – на выбор образовательного и организации).

Моделирование процесса управления в социальной системе (на примере элемента школьной жизни). Компьютерное моделирование, проведение виртуального эксперимента (на примере характеристик транспортного средства).

Разработка и создание изделия средствами учебного станка, управляемого программой компьютерного трехмерного проектирования. Автоматизированное производство на предприятиях нашего региона. Функции специалистов, занятых в производстве».

Разработка вспомогательной технологии. Разработка / оптимизация и введение технологии на примере организации действий и взаимодействия в быту.

Разработка и изготовление материального продукта. Апробация полученного материального продукта. Модернизация материального продукта.

Планирование (разработка) материального продукта в соответствии с задачей собственной деятельности (включая моделирование и разработку документации) или на основе самостоятельно проведенных исследований потребительских интересов (тематика: дом и его содержание, школьное здание и его содержание).

Разработка проектного замысла по алгоритму («бытовые мелочи»): реализация этапов анализа ситуации, целеполагания, выбора системы и принципа действия / модификации продукта (поисковый и аналитический этапы проектной деятельности). Изготовление материального продукта с применением элементарных (не требующих регулирования) и сложных (требующих регулирования / настройки) рабочих инструментов / технологического оборудования (практический этап проектной деятельности)¹.

Разработка проекта освещения выбранного помещения, включая отбор конкретных приборов, составление схемы электропроводки. Обоснование проектного решения по основаниям соответствия запросу и требованиям к освещенности и экономичности. Проект оптимизации энергозатрат.

Обобщение опыта получения продуктов различными субъектами, анализ потребительских свойств этих продуктов, запросов групп их потребителей, условий производства. Оптимизация и регламентация технологических режимов производства данного продукта. Пилотное применение технологии на основе разработанных регламентов.

Разработка и реализации персонального проекта, направленного на разрешение лично значимой для обучающегося проблемы. Реализация запланированной деятельности по продвижению продукта.

Разработка проектного замысла в рамках избранного обучающимся вида проекта.

Построение образовательных траекторий и планов в области профессионального самоопределения

Предприятия региона проживания обучающихся, работающие на основе современных производственных технологий. Обзор ведущих технологий, применяющихся на предприятиях региона, рабочие места и их функции. Производство и потребление энергии в регионе проживания обучающихся, профессии в сфере энергетики. Автоматизированные производства региона проживания обучающихся, новые функции рабочих профессий в условиях высокотехнологичных автоматизированных производств и новые требования к кадрам. Производство материалов на предприятиях региона проживания обучающихся. Производство продуктов питания на предприятиях региона проживания обучающихся. Организация транспорта людей и грузов в регионе проживания обучающихся, спектр профессий.

Понятия трудового ресурса, рынка труда. Характеристики современного рынка труда. Квалификации и профессии. Цикл жизни профессии. *Стратегии профессиональной карьеры*. Современные требования к кадрам. Концепции «обучения для жизни» и «обучения через всю жизнь».

Система профильного обучения: права, обязанности и возможности.

Предпрофессиональные пробы в реальных и / или модельных условиях, дающие представление о деятельности в определенной сфере. Опыт принятия ответственного решения при выборе краткосрочного курса.

РАЗДЕЛ «СОВРЕМЕННЫЕ ТЕХНОЛОГИИ И ПЕРСПЕКТИВЫ ИХ РАЗВИТИЯ»

Тема 1. Потребности человека

Потребности и технологии. Иерархия потребностей. Общественные потребности. Потребности и цели. Развитие потребностей и развитие технологий.

Тема 2. Понятие технологии

Цикл жизни технологии. Материальные технологии, информационные технологии, социальные технологии. История развития технологий. Развитие технологий и проблемы антропогенного воздействия на окружающую среду. Технологии и мировое хозяйство. Закономерности технологического развития. Понятие о производственных и промышленных технологиях, технологиях сельского хозяйства.

Тема 3. Технологический процесс

Технологический процесс, его параметры, сырьё, ресурсы, результат. Виды ресурсов. Способы получения ресурсов. Взаимозаменяемость ресурсов. Ограниченность ресурсов. Условия реализации технологического процесса. Побочные эффекты реализации технологического процесса. Технология в контексте производства.

РАЗДЕЛ «КОНСТРУИРОВАНИЕ И МОДЕЛИРОВАНИЕ»

Тема 1. Понятие о машине и механизме. Конструирование машин и механизмов

Понятие о механизме и машине. Виды механизмов. Виды соединений деталей. Типовые детали. Конструирование машин и механизмов. Технические требования.

Тема 2. Конструирование швейных изделий

Понятие о чертеже, выкройке, лекалах и конструкции швейного изделия. Экономичная и технологичная конструкция швейного изделия. Инструменты и приспособления для изготовления выкройки. Подготовка выкройки к раскрою. Правила безопасного пользования ножницами.

РАЗДЕЛ «ТЕХНОЛОГИИ ВОЗВЕДЕНИЯ, РЕМОНТА И СОДЕРЖАНИЯ ЗДАНИЙ И СООРУЖЕНИЙ»

Тема 1. Технологии возведения зданий и сооружений

Понятие о технологиях возведения зданий и сооружений (инженерно-геологические изыскания, технологическое проектирование строительных процессов, технологии нулевого цикла, технологии возведения надземной части здания, технологии отделочных работ).

Тема 2. Ремонт и содержание зданий и сооружений

Технологии ремонта и содержания зданий и сооружений. Эксплуатационные работы (санитарное содержание здания, техническое обслуживание здания, ремонтные работы), жилищно-коммунальное хозяйство (ЖКХ).

Тема 3. Энергетическое обеспечение зданий. Энергосбережение в быту.

Энергетическое обеспечение домов, энергоснабжение (электроснабжение, теплоснабжение, газоснабжение). Электробезопасность, тепловые потери, энергосбережение. Способы экономии электроэнергии, устранения тепловых потерь в помещении, экономии воды и газа.

РАЗДЕЛ «ТЕХНОЛОГИИ В СФЕРЕ БЫТА»

Тема 1. Планировка помещений жилого дома.

Планировка помещений жилого дома (квартиры). Зонирование пространства жилого помещения (зоны приготовления пищи, приёма гостей, сна и отдыха, санитарно- гигиеническая зона). Зонирование комнаты подростка. Проектирование помещения на бумаге и компьютере.

Тема 2. Освещение жилого помещения

Освещение жилого помещения. Типы освещения (общее, местное, направленное, декоративное, комбинированное). Нормы освещённости в зависимости от типа помещения. Лампы, светильники, системы управления освещением. Тема 3. Экология жилища

Технологии содержания и гигиены жилища. Экология жилища. Технологии уборки помещений. Технические средства для создания микроклимата в помещении.

РАЗДЕЛ «ТЕХНОЛОГИЧЕСКАЯ СИСТЕМА»

Тема 1. Технологическая система как средство для удовлетворения базовых потребностей человека

Технологическая система как средство для удовлетворения базовых и социальных нужд человека. Технологическая система, элемент и уровень технологической системы, подсистема, надсистема. Вход, процесс и выход технологической системы. Последовательная, параллельная и комбинированная технологические системы. Управление технологической системой (ручное, автоматизированное, автоматическое). Обратная связь.

Тема 2. Системы автоматического управления. Робототехника

Развитие технологических систем и последовательная передача функций управления и контроля от человека технологической системе. Робототехника. Системы автоматического управления. Программирование работы устройств.

Тема 3. Техническая система и её элементы

Техническая система (подсистема, надсистема). Основные части машин: двигатель, передаточный механизм, рабочий (исполнительный) орган. Механизмы: цепной, зубчатый (зубчатая передача), реечный. Звенья передачи: ведущее, ведомое. Передаточное отношение.

Тема 4. Анализ функций технических систем. Морфологический анализ

Функция технической системы. Анализ функции технической системы. Метод морфологического анализа. Этапы морфологического анализа. **Тема 5. Моделирование механизмов технических систем**

Понятие моделирования технических систем. Виды моделей (эвристические, натурные, математические).

РАЗДЕЛ «МАТЕРИАЛЬНЫЕ ТЕХНОЛОГИИ». ТЕХНОЛОГИИ ОБРАБОТКИ КОНСТРУКЦИОННЫХ МАТЕРИАЛОВ

Тема 1. Виды конструкционных материалов. Рабочее место и инструменты для обработки конструкционных материалов

Строение древесины, породы древесины. Виды пиломатериалов и древесных материалов. Металлы. Виды, получение и применение листового металла и проволоки. Искусственные материалы. Оборудование рабочего места для ручной обработки древесины и металлов. Правила безопасной

работы у верстака. Основные инструменты для ручной обработки древесины, металлов и искусственных материалов. Профессии, связанные с ручной обработкой древесины и металла.

Тема 2. Свойства конструкционных материалов

Технология заготовки древесины. Машины, применяемые на лесозаготовках. Профессии, связанные с заготовкой древесины и восстановлением лесных массивов. Физические и механические свойства древесины. Металлы и искусственные материалы. Свойства чёрных и цветных металлов.

Свойства искусственных материалов. Сортовой прокат, его виды, область применения.

Тема 3. Технологии получения сплавов с заданными свойствами

Классификация сталей. Конструкционные и инструментальные стали. Термическая обработка сталей. Закалка, отпуск, отжиг. Выбор стали для изделия в соответствии с его функциональным назначением.

Тема 4. Графическое изображение деталей и изделий из конструкционных материалов

Понятия «эскиз», «чертёж», «технический рисунок». Материалы, инструменты, приспособления для построения чертежа. Способы графического изображения изделий из древесины, металлов и искусственных материалов. Масштаб. Виды. Линии изображений. Обозначения на чертежах. Графическое изображение деталей цилиндрической и конической формы из древесины. Чертежи деталей из сортового проката. Основная надпись чертежа. Общие сведения о сборочных чертежах. Спецификация составных частей изделия. Правила чтения сборочных чертежей. Применение компьютеров для разработки графической документации. Понятие о конструкторской документации. Формы деталей и их конструктивные элементы. Изображение и последовательность выполнения чертежа. ЕСКД. Чертежи деталей, сборочные чертежи. Понятие о секущей плоскости, сечениях и разрезах. Виды штриховки. Изображение фаски и резьбы, простановка их размеров. Точность измерений. Понятия «номинальный размер», «наибольший и наименьший допустимые размеры». Предельные отклонения и допуски на размеры детали. Посадки с натягом и зазором.

Тема 5. Технологическая документация для изготовления изделий

Этапы создания изделий из древесины. Понятие о технологической карте. Ознакомление с технологическими процессами создания изделий из листового металла, проволоки, искусственных материалов. Понятие о технологической документации. Стадии проектирования технологического процесса. ЕСТД. Маршрутная и операционная карты. Последовательность разработки технологической карты изготовления деталей из древесины и металла. Понятия «установ», «переход», «рабочий ход». Профессии, связанные с ручной обработкой металлов, механосборочными и ремонтными работами.

Тема 6. Технологические операции обработки конструкционных материалов

Разметка заготовок из древесины, металла, пластмасс.

Назначение разметки. Правила разметки заготовок из древесины, металла, пластмасс на основе графической документации. Инструменты для разметки. Приёмы разметки заготовок. Приёмы ручной правки заготовок из проволоки тонколистового металла. Инструменты и приспособления. Правила безопасной работы.

Технология резания заготовок из древесины, металла, пластмасс

Инструменты для пиления заготовок из древесины и древесных материалов. Правила пиления заготовок. Приёмы резания заготовок из проволоки, тонколистового металла, пластмасс. Инструменты и приспособления. Правила безопасной работы.

Технология строгания заготовок из древесины

Инструменты для строгания заготовок из древесины. Правила закрепления заготовок. Приёмы строгания. Проверка качества строгания. Правила безопасной работы со строгальными инструментами.

Технология гибки заготовок из тонколистового металла и проволоки

Приёмы гибки заготовок из проволоки и тонколистового металла. Инструменты и приспособления. Правила безопасной работы.

Технология получения отверстий в заготовках из конструкционных материалов

Сверление отверстий в заготовках из древесины. Инструменты и приспособления для сверления. Приёмы пробивания и сверления отверстий в заготовках из тонколистового металла. Инструменты и приспособления. Правила безопасной работы.

Технология изготовления цилиндрических и конических деталей из древесины ручным инструментом.

Изготовление цилиндрических и конических деталей ручным инструментом. Контроль качества изделий. Правила безопасности при работе ручными столярными инструментами.

Технология резания металла и пластмасс слесарной ножовкой

Технологическая операция резания металлов и пластмасс ручными инструментами. Приёмы и особенности резания слесарной ножовкой заготовок из металла и пластмасс. Приспособления. Ознакомление с механической ножовкой. Правила безопасной работы.

Технология опиливания заготовок из металла и пластмассы

Опиливание. Виды напильников. Приёмы опиливания заготовок из металла, пластмасс. Приспособления. Правила безопасной работы.

Технология нарезания резьбы

Виды и назначение резьбовых соединений. Крепёжные резьбовые детали. Технология нарезания наружной и внутренней резьбы вручную в металлах и искусственных материалах. Инструменты для нарезания резьбы. Приёмы нарезания резьбы.

Тема 7. Контрольно-измерительные инструменты

Виды контрольно-измерительных инструментов. Устройство штангенциркуля. Измерение размеров деталей с помощью штангенциркуля. Профессии, связанные с контролем готовых изделий.

Тема 8. Технологические операции сборки деталей из конструкционных материалов

Технология соединения деталей из древесины

Соединение брусков из древесины: внакладку, с помощью шкантов. Приёмы разметки, пиления, подгонки брусков.

Применяемые инструменты и приспособления. Правила безопасной работы. *Технология соединения деталей из древесины с помощью гвоздей, шурупов, клея* Виды сборки деталей из древесины. Инструменты для соединения

деталей из древесины. Виды гвоздей, шурупов, саморезов. Приёмы соединения деталей с помощью гвоздей, шурупов, саморезов.

Клеевые составы, правила подготовки склеиваемых поверхностей. Технология соединения деталей из древесины клеем.

Технология сборки изделий из тонколистового металла, проволоки, искусственных материалов

Соединение металлических и пластмассовых деталей в изделии с помощью заклёпок. Соединение деталей из тонколистового металла фальцевым швом. Использование инструментов и приспособлений для сборочных работ. Правила безопасной работы.

Технология шипового соединения деталей из древесины

Виды шиповых столярных соединений. Понятия: шип, проушина, гнездо. Порядок расчёта элементов шипового соединения. Технология шипового соединения деталей.

Технология соединения деталей из древесины шкантами и шурупами в нагель

Принципы соединения деталей с помощью шкантов и с помощью шурупов, ввинчиваемых в нагели. Правила безопасности при выполнении работ.

Тема 9. Технологии машинной обработки конструкционных материалов

Технология сверления заготовок на настольном сверлильном станке

Устройство и назначение сверлильного станка. Подготовка станка к работе. Инструменты. Приёмы сверления отверстий. Правила безопасной работы.

Устройство токарного станка для обработки древесины

Токарный станок для обработки древесины: устройство, назначение. Организация работ на токарном станке. Оснастка и инструменты для работы на токарном станке. Виды точения заготовок. Правила безопасности при работе на токарном станке.

Технология обработки древесины на токарном станке

Технология токарной обработки древесины. Подготовка заготовки и её установка на станке, установка подручника, приёмы точения заготовок, шлифования деталей, подрезания торцов. Контроль качества деталей. Правила безопасной работы.

Технология обработки наружных фасонных поверхностей деталей из древесины

Приёмы точения деталей из древесины, имеющих фасонные поверхности. Правила безопасной работы. Обработка вогнутой и выпуклой криволинейных поверхностей. Точение шаров и дисков. Отделка изделий. Контроль и оценка качества изделий.

Устройство токарно-винторезного станка

Устройство токарно-винторезного станка ТВ-6 (ТВ-7). Виды механических передач, применяемых в токарном станке. Организация рабочего места. Соблюдение правил безопасного труда. Схема процесса точения. Виды и назначение токарных резцов.

Технологии обработки заготовок на токарно-винторезном станке ТВ-6

Управление токарно-винторезным станком. Наладка и настройка станка. Трёхкулачковый патрон и поводковая планшайба, параметры режимов резания. Профессии, связанные с обслуживанием, наладкой и ремонтом станков.

Приёмы работы на токарно-винторезном станке: точение, подрезка торца, обработка уступов, прорезание канавок, отрезка заготовок.

Устройство настольного горизонтально-фрезерного станка

Фрезерование. Режущие инструменты для фрезерования. Назначение и устройство настольного горизонтально-фрезерного станка школьного типа НГФ-110Ш, управление станком. Основные фрезерные операции и особенности их выполнения.

Тема 10. Технологии отделки изделий из конструкционных материалов

Технология зачистки поверхностей деталей из конструкционных материалов

Инструменты для зачистки поверхностей деталей из древесины. Рабочее место, правила работы. Приёмы зачистки заготовок из тонколистового металла, проволоки, пластмасс. Инструменты и приспособления. Правила безопасной работы.

Технология отделки изделий из конструкционных материалов

Тонирование и лакирование как методы окончательной отделки изделий из древесины. Приёмы тонирования и лакирования изделий. Защитная и декоративная отделка поверхности изделий из металла. Контроль и оценка качества изделий. Подготовка поверхностей деталей из древесины перед окраской. Отделка деталей и изделий окрашиванием. Выявление дефектов в детали (изделии) и их устранение. Способы декоративной и лакокрасочной защиты и отделки поверхностей изделий из металлов и искусственных материалов. Контроль и оценка качества изделий. Правила безопасной работы с красками и эмалями. Профессии, связанные с отделкой поверхностей деталей. **Тема 11.**

Технологии художественно-прикладной обработки материалов

Выпиливание лобзиком

Материалы, инструменты, приспособления для выпиливания лобзиком. Организация рабочего места. Правила безопасного труда. Приёмы выполнения работ. *Выжигание по дереву*

Основные сведения о декоративной отделке изделий из древесины с помощью выжигания (пирографии). Инструменты, приёмы работы.

Мозаика. Технология изготовления мозаичных наборов

Мозаика, её виды (инкрустация, интарсия, блочная мозаика, маркетри). Технология изготовления мозаичных наборов из шпона, материалы и инструменты, приёмы работы.

Мозаика с металлическим контуром

Мозаика с накладным и врезанным металлическим контуром. Филигрань, скань. Инструменты и материалы. Приёмы выполнения работ.

Технология резьбы по дереву

История художественной обработки древесины. Виды резьбы по дереву. Оборудование и инструменты для резьбы по дереву. Технологии выполнения ажурной, геометрической, рельефной и скульптурной резьбы по дереву. Правила безопасного труда при выполнении художественно-прикладных

работ с древесиной. Профессии, связанные с художественной обработкой древесины. Художественная резьба по дереву.

Технология точения декоративных изделий из древесины на токарном станке

Технология точения декоративных изделий из древесины на токарном станке. Приёмы точения заготовок из древесины, имеющих внутренние полости. Правила безопасной работы. Шлифовка и отделка изделий.

Технология тиснения по фольге. Басма

Художественное ручное тиснение по фольге. Инструменты и материалы. Приёмы выполнения работ. История применения изделий, выполненных в технике басмы. Технология получения рельефных рисунков на фольге в технике басмы. Материалы и инструменты.

Декоративные изделия из проволоки (ажурная скульптура из металла)

Технология изготовления декоративных изделий из проволоки. Материалы и инструменты. Приёмы выполнения работ. Профессии, связанные с художественной обработкой металла. *Просечной металл*

Технология художественной обработки изделий в технике просечного металла (просечное железо). Материалы и инструменты. Приёмы выполнения работ.

Чеканка

Чеканка как способ художественной обработки металла. Инструменты и материалы. Приёмы выполнения чеканки. Правила безопасной работы.

ТЕХНОЛОГИИ ОБРАБОТКИ ТЕКСТИЛЬНЫХ МАТЕРИАЛОВ

Тема 1. Текстильное материаловедение

Понятие о ткани

Понятие о ткани. Волокно как сырьё для производства ткани. Виды волокон. Понятие о прядении и ткачестве. Современное прядильное, ткацкое и красильно-отделочное производство. Долевые (основа) и поперечные (уток) нити. Ткацкий рисунок, ткацкие переплетения: полотняное, саржевое, сатиновое и атласное. Раппорт. Отбелённая, гладкокрашенная и набивная ткань. Долевая нить в ткани. Лицевая и изнаночная стороны ткани. Нетканые материалы. Их виды и назначение. Швейные нитки и тесьма. Профессии: оператор прядильного производства, ткач.

Текстильные материалы растительного происхождения

Общие свойства текстильных материалов: физические, эргономические, эстетические, технологические. Виды и свойства хлопчатобумажных и льняных тканей.

Текстильные материалы животного происхождения

Классификация текстильных волокон животного происхождения. Способы их получения. Виды и свойства шерстяных и шёлковых тканей. Признаки определения вида тканей по сырьевому составу. Сравнительная характеристика свойств тканей из различных волокон.

Текстильные химические материалы

Классификация текстильных химических волокон. Способы их получения. Виды и свойства тканей из химических волокон. Профессия оператор в производстве химических волокон.

Тема 2. Технологические операции изготовления швейных изделий

Раскрой швейного изделия

Рабочее место и инструменты для раскроя. Подготовка ткани к раскрою. Раскладка выкроек на ткани с учётом направления долевой нити. Обмеловка выкройки с учётом припусков на швы. Выкраивание деталей швейного изделия. Критерии качества кроя. Правила безопасного обращения с иглами и булавками. Профессия закройщик.

Швейные ручные работы. Перенос линий выкройки, смётывание, стачивание

Инструменты и приспособления для ручных работ. Понятие о стежке, строчке, шве. Требования к выполнению ручных работ. Правила выполнения прямого стежка. Основные операции при ручных работах: перенос линий выкройки на детали кроя прямыми стежками; смётывание; стачивание. Ручная закрепка.

Швейные ручные работы. Обмётывание, замётывание

Основные операции при ручных работах: обмётывание, замётывание (с открытым и закрытым срезами).

Ручные швейные работы. Подшивание вручную

Понятие «подшивание». Подшивание вручную прямыми, косыми и крестообразными стежками.

Тема 3. Операции влажно-тепловой обработки

Рабочее место и оборудование для влажно-тепловой обработки ткани. Правила выполнения влажно-тепловых работ. Основные операции влажно-тепловой обработки: приутюживание, разутюживание, заутюживание. Правила безопасной работы утюгом.

Тема 4. Швейная машина

Подготовка швейной машины к работе

Современная бытовая швейная машина с электрическим приводом. Основные узлы швейной машины. Организация рабочего места для выполнения машинных работ. Подготовка швейной машины к работе. Неполадки, связанные с неправильной заправкой ниток.

Приёмы работы на швейной машине

Приёмы работы на швейной машине. Назначение и правила использования регулирующих механизмов: вид строчки, длина и ширина стежка, скорость и направление шитья.

Приспособления к швейным машинам. Подшивание и окантовывание швейной машиной Приспособления к швейной машине. Технология подшивания изделия и технология притачивания потайной застёжки-молнии с помощью специальных лапок. Понятия «окантовывание», «кант», «косая бейка». Технология окантовывания среза с помощью лапки-окантователя. Окантовывание среза без окантователя. Условное и графическое изображение окантовочного шва с закрытыми срезами, с открытым срезом. Технология обмётывания петель и пришивания пуговицы с помощью швейной машины.

Машинная обработка изделий

Классификация машинных швов: соединительные, краевые и отделочные. Требования к выполнению машинных работ. Основные операции при машинной обработке изделия:

обмётывание зигзагообразной строчкой и оверлоком; стачивание; застрачивание (с открытым и закрытым срезами). Удаление строчки временного назначения.

Машинная игла. Дефекты машинной строчки

Устройство швейной иглы. Неполадки, связанные с неправильной установкой иглы, её поломкой. Замена машинной иглы. Уход за швейной машиной: очистка и смазка движущихся и вращающихся частей. Дефекты машинной строчки, связанные с неправильным натяжением ниток. Назначение и правила использования регулятора натяжения верхней нитки. Приспособления к швейной машине.

Технологические операции изготовления швейных изделий

Технология ручных и машинных работ. Понятие о дублировании деталей кроя. Технология соединения детали с клеевой прокладкой. Основные операции при ручных работах: примётывание; вымётывание. Основные машинные операции: притачивание; обтачивание. Обработка припусков шва перед вывёртыванием. Классификация машинных швов.

Тема 5. Конструирование одежды и аксессуаров

Снятие мерок для изготовления одежды

Понятия «одежда», «аксессуары». Классификация одежды. Требования, предъявляемые к одежде. Конструирование одежды и аксессуаров. Муляжный и расчётный методы конструирования. Снятие мерок для изготовления одежды.

Изготовление выкройки швейного изделия

Технологическая последовательность изготовления выкройки по своим меркам. Подготовка выкройки к раскрою. Изготовление выкройки по заданным размерам. Копирование готовой выкройки. Профессия конструктор-модельер.

Конструирование плечевой одежды

Конструирование плечевой одежды с цельнокроеным рукавом. Понятие «плечевая одежда». Понятие об одежде с цельнокроеным и втачным рукавом. Определение размеров фигуры человека. Снятие мерок для изготовления плечевой одежды. Построение чертежа основы плечевого изделия с цельнокроеным рукавом.

Снятие мерок и построение чертежа швейного изделия с цельнокроеным рукавом. *Конструирование поясной одежды*

Конструирование поясной одежды. Понятие «поясная одежда». Виды поясной одежды. Конструкции юбок. Снятие мерок для изготовления поясной одежды. Построение чертежа прямой юбки.

Тема 6. Моделирование одежды

Моделирование плечевой одежды

Понятие о моделировании одежды. Моделирование формы выреза горловины. Понятие о подкройной обтачке. Моделирование плечевой одежды с застёжкой на пуговицах. Моделирование отрезной плечевой одежды. Приёмы изготовления выкроек дополнительных деталей изделия: подкройной обтачки горловины спинки, подкройной обтачки горловины переда, подборта. Подготовка выкройки к раскрою. Профессия художник по костюму.

Моделирование поясной одежды

Моделирование поясной одежды. Модели юбок. Приёмы моделирования юбок. Моделирование юбки с расширением книзу. Моделирование юбки со складками.

Моделирование юбки на кокетке. Подготовка выкройки к раскрою. Получение выкройки швейного изделия из пакета готовых выкроек, журнала мод и Интернета.

Тема 7. Технологии лоскутного шитья

Лоскутное шитьё

Краткие сведения из истории создания изделий из лоскутов. Возможности техники лоскутного шитья, её связь с направлениями современной моды. Традиционные узоры в лоскутном шитье: «спираль», «изба» и др. Материалы для лоскутного шитья, подготовка их к работе. Инструменты и приспособления. Технология лоскутного шитья по шаблонам: изготовление шаблона из плотного картона; выкраивание деталей лоскутного изделия; технологии соединения деталей лоскутного изделия вручную с помощью прямых, петлеобразных и косых стежков. *Технологии аппликации*

Аппликация на лоскутном изделии. Соединение деталей аппликации с лоскутным изделием вручную петельными и прямыми потайными стежками.

Технологии стёжки

Понятие о стёжке (выстёгивании). Соединение лоскутного верха, прокладки и подкладки прямыми ручными стежками.

Технологии обработки срезов лоскутного изделия

Виды обработки срезов лоскутного изделия. Технология обработки срезов лоскутного изделия двойной подгибкой.

Тема 8. Технологии вязания крючком

Вязание полотна из столбиков без накида

Понятие «трикотаж». Вязаные изделия в современной моде. Материалы, инструменты, машины и автоматы для вязания. Виды крючков. Правила подбора в зависимости от вида изделия и толщины нити. Организация рабочего места при вязании. Основные виды петель при вязании крючком.

Условные обозначения, применяемые при вязании крючком. Вязание полотна.

Плотное вязание по кругу

Вязание по кругу. Основное кольцо, способы вязания по кругу: по спирали, кругами. Особенности вязания плоских форм и объёмных фигур. Профессия вязальщица текстильно-галантерейных изделий.

Ажурное вязание по кругу

Особенности ажурного вязания по кругу. Смена ниток в многоцветном вязании крючком. Использование мотива «бабушкин квадрат» в изготовлении трикотажных изделий.

Тема 9. Технологии художественной обработки ткани

Вышивание прямыми и петлеобразными стежками.

Материалы и оборудование для вышивки. Приёмы подготовки ткани к вышивке. Технология выполнения прямых и петлеобразных ручных стежков и швов на их основе.

Вышивание петельными стежками

Технология выполнения петельных ручных стежков и швов на их основе.

Вышивание крестообразными и косыми стежками

Технология выполнения крестообразных и косых ручных стежков и швов на их основе. Вышивание швом крест. Техника вышивания швом крест горизонтальными и вертикальными рядами, по диагонали. Схемы для вышивки крестом. Использование компьютера в вышивке крестом.

Штриховая гладь

Вышивание по свободному контуру. Художественная, белая, владимирская гладь. Материалы и оборудование для вышивки гладью. Техника вышивания штриховой гладью. *Французский узелок*

Использование шва «французский узелок» в вышивке. Техника вышивания швом «французский узелок».

Вышивка атласными лентами

Вышивка атласными лентами. Материалы и оборудование для вышивки атласными лентами. Швы, используемые в вышивке лентами.

Стирка и оформление готовой работы. Профессия вышивальщица.

РАЗДЕЛ «ТЕХНОЛОГИИ ПОЛУЧЕНИЯ СОВРЕМЕННЫХ МАТЕРИАЛОВ»

Тема 1. Технология изготовления изделий из порошков (порошковая металлургия)

Понятие «порошковая металлургия». Технологический процесс получения деталей из порошков. Металлокерамика, твёрдые сплавы, пористые металлы. Область применения изделий порошковой металлургии.

Тема 2. Пластики и керамика

Пластики и керамика как материалы, альтернативные металлам. Область применения пластмасс, керамики, биокерамики, углеродистого волокна. Экологические проблемы утилизации отходов пластмасс.

Тема 3. Композитные материалы

Композитные материалы. Стеклопластики. Биметаллы. Назначение и область применения композитных материалов.

Тема 4. Технологии нанесения защитных и декоративных покрытий

Защитные и декоративные покрытия, технология их нанесения. Хромирование, никелирование, цинкование. Формирование покрытий методом напыления (плазменного, газопламенного).

РАЗДЕЛ «СОВРЕМЕННЫЕ ИНФОРМАЦИОННЫЕ ТЕХНОЛОГИИ»

Тема 1. Понятие об информационных технологиях.

Понятие «информационные технологии». Области применения информационных технологий. Электронные документы, цифровое телевидение, цифровая фотография, Интернет, социальные сети, виртуальная реальность. **Тема 2. Компьютерное трёхмерное проектирование**

Компьютерное трёхмерное проектирование. Компьютерная графика. Редакторы компьютерного трёхмерного проектирования. Профессии в сфере информационных технологий: сетевой администратор, системный аналитик, веб-разработчик, SEO-специалист, администратор баз данных, аналитик по информационной безопасности.

Тема 3. Обработка изделий на станках с ЧПУ.

Обработка изделий на станках (фрезерных, сверлильных, токарных, шлифовальных и др.) с числовым программным управлением (ЧПУ). САМ-системы — системы технологической подготовки производства. Создание трёхмерной модели в САБ-системе. Обработывающие центры с ЧПУ.

РАЗДЕЛ «ТЕХНОЛОГИИ В ТРАНСПОРТЕ»

Тема 1. Виды транспорта.

История развития транспорта. Потребности в перемещении людей и товаров, потребительские функции транспорта. Виды транспорта, история развития транспорта. Транспортная инфраструктура. Перспективные виды транспорта.

Тема 2. Транспортная логистика

Транспортная логистика. Транспортно-логистическая система. Варианты транспортировки грузов.

Тема 3. Регулирование транспортных потоков.

Транспортный поток. Показатели транспортного потока (интенсивность, средняя скорость, плотность). Основное уравнение транспортным потоком. Регулирование транспортных потоков. Моделирование транспортных потоков.

Тема 4. Безопасность транспорта. Влияние транспорта на окружающую среду.

Безопасность транспорта (воздушного, водного, железнодорожного, автомобильного). Влияние транспорта на окружающую среду.

РАЗДЕЛ «АВТОМАТИЗАЦИЯ ПРОИЗВОДСТВА»

Тема 1. Автоматизация промышленного производства.

Автоматизация промышленного производства. Автомат. Автоматизация (частичная, комплексная, полная). Направления автоматизации в современном промышленном производстве.

Тема 2. Автоматизация производства в лёгкой промышленности

Понятие «лёгкая промышленность». Цель и задачи автоматизации лёгкой промышленности. Линия-автомат. Цех-автомат. Профессия оператор швейного оборудования.

Тема 3. Автоматизация производства в пищевой промышленности

Понятие «пищевая промышленность». Цель и задачи автоматизации пищевой промышленности. Автоматические линии по производству продуктов питания. Профессия оператор линии в производстве пищевой продукции.

РАЗДЕЛ «ТЕХНОЛОГИИ В ЭНЕРГЕТИКЕ»

Тема 1. Производство, преобразование, распределение, накопление и передача энергии как технология.

Производство, преобразование, распределение, накопление и передача энергии как технология. Использование энергии: механической, электрической, тепловой, гидравлической. Машины для преобразования энергии. Устройства для передачи энергии. Потеря энергии. Последствия потери энергии для экономики и экологии. Пути сокращения потерь энергии. Альтернативные источники энергии.

Тема 2. Электрическая сеть.

Приёмники электрической энергии. Устройства для накопления энергии

Электрическая сеть. Типы электрических сетей. Приёмники электрической энергии.

Устройства для накопления энергии. Понятие об электротехнике. Электрическая цепь. Электрические проводники и диэлектрики. Электрическая схема (принципиальная, монтажная).

Тема 3. Бытовые электроосветительные и электронагревательные приборы

Бытовые электроосветительные и электронагревательные приборы. Электрические лампы (накаливания, галогенная, люминесцентная, светодиодная). Бытовые приборы, преобразующие электрическую энергию в тепловую.

РАЗДЕЛ «СОЦИАЛЬНЫЕ ТЕХНОЛОГИИ»

Тема 1. Специфика социальных технологий

Специфика социальных технологий. Сферы применения социальных технологий. Социальные технологии, применяемые при межличностной и межгрупповой коммуникации, при публичной и массовой коммуникации.

Тема 2. Социальная работа. Сфера услуг.

Социальная работа, её цели. Виды социальной работы с конкретными группами населения. Принципы социальной работы. Услуги сферы обслуживания, социальной сферы.

Тема 3. Технологии работы с общественным мнением. Социальные сети как технология.

Технологии работы с общественным мнением. Источники формирования и формы выражения общественного мнения. Социальные сети как технология. Содержание социальной сети. Элементы негативного влияния социальной сети на человека.

Тема 4. Технологии в сфере средств массовой информации.

Средства массовой информации (коммуникации)

СМИ (СМК). Классы средств массовой информации. Технологии в сфере средств массовой информации. Элементы отрицательного воздействия СМИ на мнения и поведение людей. Информационная война.

РАЗДЕЛ «МЕДИЦИНСКИЕ ТЕХНОЛОГИИ»

Тема 1. Актуальные и перспективные медицинские технологии.

Применение современных технологий в медицине. Медицинские приборы и оборудование. Телемедицина. Малоинвазивные операции. Роботизированная хирургия. Экстракорпоральная мембранная оксигенация. Профессии в медицине.

Тема 2. Генетика и генная инженерия

Понятие о генетике и генной инженерии. Формы геновой терапии. Цель прикладной генетической инженерии. Геновая терапия человека. Генетическое тестирование. Персонализированная медицина.

РАЗДЕЛ «ТЕХНОЛОГИИ В ОБЛАСТИ ЭЛЕКТРОНИКИ»

Тема 1. Нанотехнологии

Нанотехнологии: новые принципы получения материалов и продуктов с заданными свойствами. Нанообъекты. Наноматериалы, область их применения.

Тема 2. Электроника

Электроника, её возникновение и развитие. Области применения электроники. Цифровая электроника, микроэлектроника. **Тема 3.**

Фотоника

Фотоника. Передача сигналов по оптическим волокнам. Области применения фотоники. Нанопотоника, направления её развития. Перспективы создания квантовых компьютеров.

РАЗДЕЛ «ЗАКОНОМЕРНОСТИ ТЕХНОЛОГИЧЕСКОГО РАЗВИТИЯ ЦИВИЛИЗАЦИИ»

Тема 1. Управление в современном производстве. Инновационные предприятия. Трансфер технологий.

Технологическое развитие цивилизации. Цикличность развития. Виды инноваций. Инновационные предприятия. Управление современным производством. Трансфер технологий, формы трансфера.

Тема 2. Современные технологии обработки материалов

Современные технологии обработки материалов (электроэрозионная, ультразвуковая, лазерная, плазменная), их достоинства, область применения.

Тема 3. Роль метрологии в современном производстве. Техническое регулирование.

Метрология. Метрологическое обеспечение, его технические основы. Техническое регулирование, его направления. Технический регламент. Принципы стандартизации. Сертификация продукции.

РАЗДЕЛ «ПРОФЕССИОНАЛЬНОЕ САМООПРЕДЕЛЕНИЕ»

Тема 1. Современный рынок труда

Выбор профессии в зависимости от интересов, склонностей и способностей человека. Востребованность профессии. Понятие о рынке труда. Понятия «работодатель», «заработная плата». Основные компоненты, субъекты, главные составные части и функции рынка труда.

Тема 2. Классификация профессий

Понятие «профессия». Классификация профессий в зависимости от предмета труда (по Е. А. Климову), целей труда, орудий труда, условий труда. Профессиональные стандарты. Цикл жизни профессии.

Тема 3. Профессиональные интересы, склонности и способности

Понятия «профессиональные интересы», «склонности», «способности». Методики выявления склонности к группе профессий, коммуникативных и организаторских склонностей. Образовательная траектория человека.

РАЗДЕЛ «ТЕХНОЛОГИИ КУЛИНАРНОЙ ОБРАБОТКИ ПИЩЕВЫХ ПРОДУКТОВ»

Тема 1. Санитария, гигиена и физиология питания

Санитария и гигиена на кухне. Понятие «кулинария». Санитарно-гигиенические требования к лицам, приготовляющим пищу, к приготовлению пищи, к хранению продуктов и готовых блюд. Необходимый набор посуды для приготовления пищи. Правила и последовательность мытья посуды. Уход за поверхностью стен и пола. Моющие и чистящие средства для ухода за посудой, поверхностью стен и пола. Безопасные приёмы работы на кухне. Правила безопасного пользования газовыми плитами, электронагревательными приборами, горячей посудой и жидкостью, ножом и приспособлениями. Первая помощь при порезах и ожогах паром или кипятком. Физиология питания. Питание как физиологическая потребность. Пищевые (питательные) вещества. Значение белков, жиров, углеводов для жизнедеятельности человека. Пищевая пирамида. Роль витаминов, минеральных веществ и воды в обмене веществ, их содержание в пищевых продуктах. Пищевые отравления. Правила, позволяющие их избежать. Первая помощь при отравлениях. Режим питания. **Тема 2. Технологии приготовления блюд.**

Бутерброды и горячие напитки. Бытовые электроприборы. Значение хлеба в питании человека. Продукты, применяемые для приготовления бутербродов. Виды бутербродов. Технология приготовления бутербродов. Инструменты и приспособления для нарезки. Требования к качеству готовых бутербродов. Условия и сроки их хранения. Подача бутербродов. Профессия повар.

Виды горячих напитков (чай, кофе, какао, горячий шоколад). Сорта чая, их вкусовые достоинства, полезные свойства. Технология заваривания, подача чая. Сорта и виды кофе.

Приборы для размола и приготовления кофе. Технология приготовления, подача к столу кофе. Получение какао-порошка. Технология приготовления, подача напитка какао. Общие сведения о видах, принципе действия и правилах эксплуатации бытовых электроприборов на кухне: бытового холодильника, микроволновой печи (СВЧ), посудомоечной машины.

Блюда из круп, бобовых и макаронных изделий.

Виды круп, бобовых и макаронных изделий, применяемых в питании человека. Подготовка продуктов к приготовлению блюд. Посуда для приготовления блюд. Технология

приготовления крупяных рассыпчатых, вязких и жидких каш. Требования к качеству каши. Применение бобовых в кулинарии. Подготовка к варке. Время варки. Технология приготовления блюд из макаронных изделий. подача готовых блюд.

Блюда из яиц

Значение яиц в питании человека. Использование яиц в кулинарии. Меры предосторожности при работе с яйцами. Способы определения свежести яиц. Способы хранения яиц. Технологии приготовления блюд из яиц. подача готовых блюд. Меню завтрака. Сервировка стола к завтраку.

Меню завтрака. Понятие о калорийности продуктов. Понятие о сервировке стола. Особенности сервировки стола к завтраку. Набор столового белья, приборов и посуды для завтрака. Способы складывания салфеток. Правила поведения за столом и пользования столовыми приборами.

Блюда из молока и кисломолочных продуктов.

Значение молока и кисломолочных продуктов в питании человека. Натуральное (цельное) молоко. Молочные продукты. Молочные консервы. Кисломолочные продукты. Сыр. Методы определения качества молока и молочных продуктов. Посуда для приготовления блюд из молока и кисломолочных продуктов. Молочные супы и каши: технология приготовления и требования к качеству. подача готовых блюд. Технология приготовления творога в домашних условиях. Технология приготовления блюд из кисломолочных продуктов.

Изделия из жидкого теста

Виды блюд из жидкого теста. Продукты для приготовления жидкого теста. Пищевые разрыхлители для теста. Оборудование, посуда и инвентарь для замешивания теста и выпечки блинов. Технология приготовления теста и изделий из него. подача к столу.

Блюда из сырых овощей и фруктов

Пищевая (питательная) ценность овощей и фруктов. Способы хранения овощей и фруктов. Свежезамороженные овощи. Влияние экологии окружающей среды на качество овощей и фруктов. Определение доброкачественности овощей по внешнему виду. Методы определения количества нитратов в овощах. Способы удаления лишних нитратов из овощей. Общие правила механической кулинарной обработки овощей. Особенности обработки листовых и пряных овощей, лука и чеснока, тыквенных овощей, томатов, капустных овощей. Правила кулинарной обработки, обеспечивающие сохранение цвета овощей и содержания витаминов. Правила измельчения овощей, формы нарезки овощей. Инструменты и приспособления для нарезки. Использование салатов в качестве самостоятельных блюд и гарниров. Технология приготовления салата из сырых овощей (фруктов). Украшение готовых блюд.

Тепловая кулинарная обработка овощей

Значение и виды тепловой обработки продуктов. Преимущества и недостатки различных способов тепловой обработки овощей. Технология приготовления салатов и винегретов из варёных овощей. Требования к качеству и оформлению готовых блюд.

Блюда из рыбы и морепродуктов

Пищевая ценность рыбы. Виды рыбы. Маркировка консервов. Признаки доброкачественности рыбы. Условия и сроки хранения рыбной продукции. Первичная обработка рыбы. Разделка рыбы. Тепловая обработка. Технология приготовления блюд из рыбы. Подача готовых блюд. Требования к качеству готовых блюд. Пищевая ценность нерыбных продуктов моря. Виды нерыбных продуктов моря, продуктов из них. Технология приготовления блюд из нерыбных продуктов моря. Подача готовых блюд. Требования к качеству готовых блюд.

Приготовление блюд из мяса

Значение мясных блюд в питании. Виды мяса и субпродуктов. Признаки доброкачественности мяса. Органолептические методы определения доброкачественности мяса. Условия и сроки хранения мясной продукции. Оттаивание мороженого мяса. Подготовка мяса к тепловой обработке. Санитарные требования при обработке мяса. Оборудование и инвентарь, применяемые при механической и тепловой обработке мяса. Виды тепловой обработки мяса. Технология приготовления блюд из мяса. Определение качества термической обработки мясных блюд. Подача к столу. Гарниры к мясным блюдам.

Блюда из птицы

Виды домашней и сельскохозяйственной птицы и их кулинарное употребление. Способы определения качества птицы. Подготовка птицы к тепловой обработке. Оборудование и инвентарь, применяемые при механической и тепловой обработке птицы. Виды тепловой обработки птицы. Технология приготовления блюд из птицы. Оформление готовых блюд и подача их к столу.

Первые блюда

Значение первых блюд в рационе питания. Понятие «бульон». Технология приготовления бульона. Классификация супов по температуре подачи, способу приготовления и виду основы. Технология приготовления заправочного супа. Виды заправочных супов. Продолжительность варки продуктов в супе. Оформление готового супа и подача к столу.

Сладости, десерты, напитки

Виды сладостей: цукаты, печенье, безе (меренги). Их значение в питании человека. Виды десертов. Безалкогольные напитки: молочный коктейль, морс. Рецепт, технология их приготовления и подача на стол.

Меню обеда. Сервировка стола к обеду. Набор столового белья, приборов и посуды для обеда. Подача блюд. Правила этикета за столом и пользования столовыми приборами.

Изделия из пресного слоёного теста.

Продукты для приготовления выпечки. Разрыхлители теста. Оборудование, инструменты и приспособления для приготовления теста и формования мучных изделий. Электрические приборы для приготовления выпечки. Виды теста и изделий из него. Рецепт и технология приготовления пресного слоёного теста. Технология выпечки изделий из него. Профессии кондитерского производства. Выпечка изделий из песочного теста.

Праздничный этикет Рецептура и технология приготовления песочного теста. Технология выпечки изделий из него. Профессии кондитерского производства. Меню праздничного сладкого стола. Сервировка сладкого стола. Правила подачи и дегустации сладких блюд. Стол «фуршет». Этикет приглашения гостей. Разработка приглашения к сладкому столу. Профессия официант.

Тема 3. Индустрия питания

Понятие «индустрия питания». Предприятия общественного питания. Современные промышленные способы обработки продуктов питания. Промышленное оборудование. Технологии тепловой обработки пищевых продуктов. Контроль потребительских качеств пищи. Органолептический и лабораторный методы контроля. Бракеражная комиссия. Профессии индустрии питания.

РАЗДЕЛ «ТЕХНОЛОГИИ РАСТЕНИЕВОДСТВА И ЖИВОТНОВОДСТВА»

Тема 1. Растениеводство

Выращивание культурных растений.

Общая характеристика и классификация культурных растений. Условия внешней среды, необходимые для выращивания культурных растений. Признаки и причины недостатка питания растений. Вегетативное размножение растений.

Технологии вегетативного размножения культурных растений: черенками, отводками, прививкой. Современная биотехнология размножения растений культурой ткани. Понятие «полевой опыт». Виды полевых опытов: агротехнические и сортоиспытательные. Методика (технология) проведения полевого опыта.

Выращивание комнатных растений

Традиционная технология выращивания растений в почвенном грунте. Современные технологии выращивания растений: гидропоника, аэропоника. Разновидности комнатных растений. Технологический процесс выращивания и ухода за комнатными растениями. Технологии пересадки и перевалки. Роль комнатных растений в интерьере. Размещение комнатных растений в интерьере. Профессия садовник.

Обработка почвы

Состав и свойства почвы. Подготовка почвы под посадку. Агротехнические приёмы обработки: основная, предпосевная и послепосевная. Профессия агроном.

Технологии посева, посадки и ухода за культурными растениями

Технология подготовки семян к посеву: сортировка, прогревание, протравливание, закаливание, замачивание и проращивание, обработка стимуляторами роста, посев семян на бумаге. Рассадный и безрассадный способы посадки. Технологии ухода за растениями в течение вегетационного периода: прополка, прореживание, полив, рыхление, обработка от вредителей и болезней, подкормка. Ручные инструменты для ухода за растениями. Механизированный уход за растениями. *Технологии уборки урожая*

Технологии механизированной уборки овощных культур. Технологии хранения и переработки урожая овощей и фруктов: охлаждение, замораживание, сушка. Технологии получения семян культурных растений. Отрасль растениеводства — семеноводство. Правила сбора семенного материала.

Технологии флористики

Понятия «флористика», «флористический дизайн». Основы композиции в аранжировке цветов. Выбор растительного материала, вазы или контейнера. Приспособления и инструменты для создания композиции. Технологические приёмы аранжировки цветочных композиций. Технология аранжировки цветочной композиции. Профессия фито-дизайнер. Ландшафтный дизайн

Понятие «ландшафтный дизайн». Художественное проектирование вручную и с применением специальных компьютерных программ. Элементы ландшафтного дизайна.

Тема 2. Животноводство

Понятие животноводства. Животные организмы как объект технологии. Понятия «животноводство», «зоотехния», «животноводческая ферма». Потребности человека, которые удовлетворяют животные. Технологии одомашнивания и приручения животных. Отрасли животноводства. Технологии преобразования животных организмов в интересах человека, их основные элементы. Технологии выращивания животных и получения животноводческой продукции. Профессия животновод (зоотехник).

Содержание животных

Содержание животных как элемент технологии преобразования животных организмов в интересах человека. Строительство и оборудование помещений для животных, технические устройства, обеспечивающие необходимые условия содержания животных и уход за ними. Содержание домашних животных в городской квартире и вне дома (на примере содержания собаки). Бездомные собаки как угроза ухудшения санитарно-эпидемиологической обстановки города. Бездомные животные как социальная проблема. Профессия кинолога.

Кормление животных

Кормление животных. Кормление как технология преобразования животных в интересах человека. Особенности кормления животных в различные исторические периоды. Понятие о норме кормления. Понятие о рационе. Принципы кормления домашних животных.

Технологии разведения животных

Технологии разведения животных. Понятие «порода». Клонирование животных. Ветеринарная защита животных от болезней. Ветеринарный паспорт. Профессии: селекционер по племенному животноводству, ветеринарный врач.

Тема 3. Биотехнологии

Понятие биотехнологии. Биотехнология как наука и технология. Краткие сведения об истории развития биотехнологий. Основные направления биотехнологий. Объекты биотехнологий.

Сферы применения биотехнологий. Применение биотехнологий в растениеводстве, животноводстве, рыбном хозяйстве, энергетике и добыче полезных ископаемых, в тяжёлой, лёгкой и пищевой промышленности, экологии, медицине, здравоохранении, фармакологии, биоэлектронике, космонавтике, получении химических веществ. Профессия специалист-технолог в области природоохранных (экологических) биотехнологий.

РАЗДЕЛ «ИССЛЕДОВАТЕЛЬСКАЯ И СОЗИДАТЕЛЬНАЯ ДЕЯТЕЛЬНОСТЬ» (ТВОРЧЕСКИЙ ПРОЕКТ)

Тема 1. Этапы выполнения творческого проекта

Творческий проект и этапы его выполнения. Процедура защиты (презентации) проекта. Источники информации при выборе темы проекта.

Тема 2. Реклама

Принципы организации рекламы. Виды рекламы. Способы воздействия рекламы на потребителя и его потребности.

Тема 3. Разработка и реализация творческого проекта.

Разработка и реализация этапов выполнения творческого проекта. Разработка технического задания. Выполнение требований к готовому изделию. Расчёт затрат на изготовление проекта. Разработка электронной презентации. Защита творческого проекта.

Тема 4. Разработка и реализация специализированного проекта

Содержание специализированного творческого проекта. Виды специализированных проектов (технологический, дизайнерский, предпринимательский, инженерный, исследовательский, социальный и др.). Фандрайзинг.

5 класс

№ раздела/ темы	Наименование разделов и тем	Всего часов
1-4	Технология растениеводства	4
1	Вводный инструктаж. ТБ при сельскохозяйственных работах на УОУ. Сбор семян однолетних цветов.	1
2	Сбор урожая свеклы, моркови.	1
3	Подготовка почвы.	1
4	Пересаживание комнатных растений.	1
5-10	Современные технологии и перспективы их развития	6
5-6	Потребности человека	2
7-8	Понятие технологии	2
9-10	Технологический процесс	2
11-14	Творческая проектная деятельность	4
11-12	Понятие о проектах. Этапы выполнения проекта. Процедура защиты проекта. Источники информации при выборе темы проекта.	2
13	Мой творческий проект «Кухня моей мечты». Реклама	1
14	Защита проекта	1

15-20	Технологии кулинарной обработки пищевых продуктов		6	
15	Санитария, гигиена на кухне. Физиология питания.		1	
16	Бутерброды и горячие напитки. Бытовые приборы		1	
17	Блюда из круп, бобовых изделий		1	
18	Блюда из макаронных изделий		1	
19	Блюда из яиц.		1	
20	Приготовление завтрака. Сервировка стола к завтраку.		1	
21-26	Конструирование и моделирование		6	
21-22	Понятие о машине и механизме		2	
23-24	Конструирование машин и механизмов		2	
25-26	Конструирование швейных изделий		2	
27-56	Материальные технологии		30	
	вариант А	вариант Б	А	Б
	Технологии обработки конструкционных материалов	Технологии обработки текстильных материалов		
27-28	Виды конструкционных материалов	Текстильное материаловедение	2	2
29-30	Графическое изображение деталей и изделий	Раскрой швейного изделия	2	2
31-32	Технологии изготовления изделий	Швейные ручные работы. Перенос линий выкройки, сметывание, стачивание.	2	2
33-34	Технологические операции обработки конструкционных материалов	Швейные ручные работы. Обметывание заметывание.	10	2
35-36	Технологии сборки деталей из конструкционных материалов	Операции влажно-тепловой обработки.	4	2

37-40	Технологии отделки изделий из конструкционных материалов	Швейная машина. Правила заправки верхней нити и нижней нити.	2	1
		Правила работы на швейной машине.		1
		Основные операции при машинной обработке изделия.		1
		Машинные швы		1
41	Технологии художественно-прикладной обработки материалов	Последовательность изготовления швейного изделия. Технология пошива фартука.	4	1
42		Последовательность изготовления швейных изделий.		1
43		Обработка кулиски для мягкого пояса, резинки.		1
44		Отделка швейных изделий вышивкой. Материалы и оборудование для вышивки крестом. Подготовка ткани и ниток к вышивке.		1
45-48	Технология лоскутного шитья		4	
45	Из истории создания изделий из лоскутов. Возможности техники лоскутного шитья, ее связь с направлениями современной моды.		1	

46	Традиционные узоры в лоскутном шитье: «спираль», «изба» и др. Практическая работа Изготовление образца лоскутного узора (лоскутный верх)	1
47-48	Материалы для лоскутного шитья, подготовка их к работе. Инструменты и приспособления. Технология лоскутного шитья по шаблонам.	2
49-56	Технологии аппликации	4
49,50,	Аппликация на лоскутном изделии. Практическая работа. Изготовление образца лоскутного узора (аппликация)	2
51,52	Соединение деталей аппликации с лоскутным изделием вручную петельными и прямыми потайными стежками. Практическая работа. Изготовление образца лоскутного узора (аппликация)	2
53,54	Технология стежки. Понятие о стежке(выстеживании). Соединение лоскутного верха, прокладки и подкладки прямыми ручными стежками.	2
55,56	Виды обработки срезов лоскутного изделия. Технология обработки срезов лоскутного изделия двойной подгибкой.	2
57-62	Исследовательская и созидательная деятельность	6
57,58	Реализация этапов выполнения творческого проекта	2
59,60	Выполнение требований к готовому проекту	2
61,62	Расчет стоимости проекта	2
63-68	Технологии растениеводства и животноводства	6
63-64	Потребности человека, которые удовлетворяют животные. Технологии одомашнивания и приручения животных. Отрасли	2

	животноводства. Технологии преобразования животных организмов в интересах человека и их основные элементы. Технологии выращивания животных	
65-66	Весенние работы на УОУ. растений Выращивание культурных	2
67	Вегетативное размножение растений	1
68	Выращивание комнатных растений	1
69-70	Обобщающий урок	2
Всего		70

6 класс

№ раздела/ темы	Наименование разделов и тем	Всего часов
1-4	Технологии растениеводства	4
1	Технологии хранения и переработки урожая овощей и фруктов: охлаждение, замораживание, сушка	1
2-3	Технологии получения семян культурных растений. Правила сбора семенного материала.	2
4	Отрасль растениеводства — семеноводство.	1
5-8	Технологии возведения, ремонта и содержания зданий и сооружений	4
5	Технологии возведения зданий и сооружений. Понятие о технологиях возведения зданий и сооружений.	1
6	Ремонт и содержание зданий и сооружений. Технологии ремонта и содержания зданий и сооружений.	1
7-8	Энергетическое обеспечение зданий. Энергосбережение в быту. Энергетическое обеспечение домов, энергоснабжение (электроснабжение, теплоснабжение, газоснабжение).	2

9-12	Технологии в сфере быта		4	
9-10	Планировка помещений жилого дома (квартиры). Зонирование пространства жилого помещения		2	
11	Освещение жилого помещения. Типы освещения		1	
12	Экология жилища. Технологии содержания и гигиены жилища.		1	
13-18	Технологии кулинарной обработки пищевых продуктов		6	
13	Технологии приготовления блюд. Технология приготовления блюд из молока и кисломолочных продуктов.		1	
14	Технология приготовления изделий из жидкого теста. Виды блюд из жидкого теста.		1	
15-16	Технология приготовления блюд из сырых овощей и фруктов. Пищевая (питательная) ценность овощей и фруктов.		2	
17	Тепловая кулинарная обработка овощей Технология приготовления салатов и винегретов из варёных овощей.		1	
18	Технология приготовления блюд из рыбы и морепродуктов. Пищевая ценность рыбы		1	
19-22	Технологическая система		4	
19	Технологическая система как средство для удовлетворения базовых потребностей человека.		1	
20	Системы автоматического управления. Робототехника		1	
21	Техническая система и её элементы. Основные части машин.		1	
22	Анализ функций технических систем. Морфологический анализ.		1	
23-48	Материальные технологии		32	
	вариант А	вариант Б	А	Б
	Технологии обработки конструкционных материалов	Технологии обработки текстильных материалов		

23-24	Свойство конструкционных материалов	Текстильное материаловедение. Общие свойства текстильных материалов.	2	2
25	Графическое изображение деталей и изделий	Швейная машина. Работа на швейной машине. Машинная игла.	2	4 1
26	Контрольно-измерительные инструменты	Неполадки в работе швейной машины, способы их устранения	2	1
27-28	Технологическая карта- основной документ для изготовления деталей	Уход за швейной машиной. Правила безопасности. Отработка приемов работы на швейной машине.	2	2
29-30	Технологические операции обработки и сборки деталей из конструкционных материалов	Технологические операции изготовления швейных изделий. Классификация машинных швов. Основные операции при машинной обработке изделия.	12	2
31	Технологии сверления заготовок на настольном сверлильном станке	Машинные швы: соединительные и краевые, назначение и области применения.	2	1
32	Технологии отделки изделий из конструкционных материалов	Технология выполнения машинных швов.	2	1
33-48		Конструирование одежды и аксессуаров.		16
33		Конструирование одежды и аксессуаров.		1

34		Конструирование швейных изделий.		1
35		«Снятие мерок и построение чертежа изделия»		1
36		Моделирование плечевой одежды.		1
37		Практическая работа «Моделирование и подготовка выкроек к раскрою»		1
38		Раскрой плечевой одежды.		1
39		Технология дублирования деталей.		1
40		Технология выполнения операций ручных работ. Обработка мелких деталей.		1
41		Подготовка и проведение примерки.		1
42		Технология обработки плечевых швов, нижних срезов рукавов.		1
43		Технология обработки срезов подкройной обтачкой.		1
44		Технология обработки боковых срезов и соединение лифа с юбкой.		1
45		Технология обработки нижнего среза изделия.		1
46		Практическая работа «Обработка нижнего среза изделия»		1
47		Окончательная обработка изделия.		1
48		Практическая работа «Влажно-тепловая обработка изделия»		1

49-54 49	Технологии вязания крючком. Материалы и инструменты для вязания. Основные виды петель при вязании крючком.	5 1
50	Вязание полотна из столбиков без накида.	1
51	Условные обозначения, применяемые при вязании крючком. Вязание полотна.	1
52	Плотное вязание по кругу	1
53-54	Ажурное вязание по кругу.	2
55-62	Исследовательская и созидательная деятельность	8
55-56	Этапы выполнения творческого проекта.	2
57-58	Реклама.	2
59-62	Разработка и реализация творческого проекта	4
63-68	Технологии растениеводства и животноводства	6
	Растениеводство	4
63	Обработка почвы.	1
64	Технологии посева, посадки.	2
65	Технология ухода за культурными растениями.	
66	Технологии механизированной уборки овощных культур.	1
67-68	Животноводство	2
67	Содержание животных как элемент технологии преобразования животных организмов в интересах человека.	1
68	Содержание собаки в городской квартире	1
69-70	Обобщающий урок	2
	Всего	70

7 класс

№	Наименование разделов и тем	Всего
---	-----------------------------	-------

раздела/темы		часов
1-6	Технология растениеводства	6
1-2	Сбор семян цветочных культур.	2
3-4	Сбор урожая картофеля, свеклы, моркови.	2
5-6	Осенняя подготовка почвы.	2
7-8	Исследовательская и созидательная деятельность	2
7-8	Предметы искусства в интерьере. Первый творческий проект “Рамка для фотографии”	2
9-12	Технологии получения современных материалов	4
9	Технологии изготовления изделий из порошков (порошковая металлургия)	1
10	Пластика и керамика	1
11	Композитные материалы	1
12	Технологии нанесения защитных и декоративных покрытий	1
13-16	Современные информационные технологии	4
13	Понятие о информационных технологиях	1
14	Компьютерное трехмерное проектирование	1
15-16	Обработка изделий на станках с ЧПУ. Обработка изделий на станках (фрезерных, сверлильных, токарных, шлифовальных и др.) с ЧПУ.	2
17-20	Технологии кулинарной обработки пищевых продуктов	4
17	Приготовление блюд из мяса.	1
18	Блюда из птицы	1
19	Технология приготовления первых блюд.	1
20	Сладости, десерты, напитки. Сервировка стола к обеду. Меню обеда	1
21-24	Технологии в транспорте	4
21	Виды транспорта. История развития транспорта	1
22	Транспортная логистика	1
23	Регулирование транспортных потоков	1
24	Безопасность транспорта. Влияние транспорта на окружающую среду	1

25-27	Автоматизация производства		3	
25	Автоматизация промышленного производства		1	
26	Автоматизация производства в легкой промышленности		1	
27	Автоматизация производства в пищевой промышленности		1	
28-35	Материальные технологии		12	
	вариант А	вариант Б	А	Б
	Технологии обработки конструкционных материалов	Технология изготовления текстильных изделий	12	14
28 (41)	Технологии получения сплавов с заданными свойствами. Классификация сталей. Конструкционные и инструментальные стали.	Текстильное материаловедение. Классификация текстильных волокон животного происхождения.	1	1
29-31 (42)	Конструкторская и технологическая документация для изготовления изделий (3)	Швейная машина. Машинная игла. Дефекты машинной строчки	3	1
29 (43)	Отклонения и допуски на размеры деталей.	Правила раскладки выкроек поясного изделия на ткани. Правила раскроя. Выкраивание бейки. Критерии качества кроя. Правила безопасной работы ножницами, булавками, утюгом. Дублирование детали пояса клеевой прокладкой-корсажем.	1	1
30 (44)	Графическое изображение изделий. Понятие о конструкторской документации.	Основные операции при ручных работах: прикрепление подогнутого края потайными стежками —	1	1

		подшивание.		
31 (45)	Технологическая документация для изготовления изделий. Понятие «технологическая документация».	Основные машинные операции: подшивание потайным швом с помощью лапки для потайного подшивания; стачивание косых беек; окантовывание среза бейкой.	1	1
32-33 (46)	Технологические операции сборки и обработки изделий из древесины.	Классификация машинных швов: краевой окантовочный с закрытыми срезами и с открытым срезом. Технология обработки среднего шва юбки с застёжкой-молнией и разрезом.	2	1
32 (47)	Виды шиповых столярных соединений.	Притачивание застёжки-молнии. Технология обработки односторонней, встречной и бантовой складок.	1	1
33 (48)	Принципы соединения деталей с помощью шкантов и шурупов, ввинчиваемых в нагели. Правила безопасной работы.	Подготовка и проведение примерки поясной одежды. Устранение дефектов после примерки. Технология обработки поясного изделия после примерки. Технология	1	1

		обработки вытачек, боковых срезов, верхнего среза поясного изделия прямым притачным поясом.		
34-35 (49)	Технологические операции обработки металлов и искусственных материалов.	Вымётывание петли и пришивание пуговицы на поясе. Обработка нижнего среза изделия. Обработка разреза в шве. Окончательная чистка и влажно-тепловая обработка изделия	2	1
34 (50)	Устройство настольного горизонтально-фрезерного станка ТВ-6. Правила безопасного труда.	Технологии художественной обработки ткани. Вышивание прямыми и петлеобразными стежками.	1	5 1
35 (51)	Фрезерование. Режущие инструменты для фрезерования.	Вышивание петельными стежками	1	1
(52)		Вышивание крестообразными и косыми стежками.		1
(53)		Штриховая гладь.		1
(54)		Вышивка атласными лентами.		1
(36-40)	Технологии художественной обработки древесины.		5	
36	Мозаика. Технология изготовления мозаичных наборов		1	
37	Мозаика с металлическим контуром		1	
38-40	Технология резьбы по дереву		3	
55-62	Технология растениеводства и животноводства		8	
	Растениеводство		4	
55	Технологии флористики, флористическом дизайне.		1	

	Профессия фитодизайнер.	
56	Комнатные растения в интерьере.	1
57-58	Понятие «ландшафтный дизайн». Элементы ландшафтного дизайна.	2
59-62	Животноводство	4
59-60	Кормление животных. Кормление как технология преобразования животных в интересах человека.	2
61	Особенности кормления животных в различные исторические периоды.	1
62	Понятие о норме кормления. Понятие о рационе. Принципы кормления домашних животных.	1
63-68	Исследовательская и созидательная деятельность	6
61-68	Разработка и реализация творческого проекта Реализация этапов выполнения творческого проекта. Выполнение требований к готовому изделию. Расчёт затрат на изготовление проекта. Защита (презентация) проекта	6
69-70	Обобщающий урок	2
	Всего	70

8 класс

№ раздела/темы	Наименование разделов и тем	Всего часов
1-2	Раздел «Технологии кулинарной обработки пищевых продуктов»	2
1	Индустрия питания	1
2	Технология приготовления блюд	1
3	Раздел «Социальные технологии»	1
3	Специфика социальных технологий. Технологии работы с общественным мнением. Социальные сети как технология	1
4	Раздел «Закономерности технологического развития цивилизации» (1 ч)	1
4	Управление в современном производстве. Трансфер	1

	технологий. Роль в метрологии в современном производстве	
5-7	Раздел «Технологии в энергетике»	3
5	Производство, преобразование, распределение, накопление и передача энергии как технология	1
6	Электрическая сеть.	1
7	Электроосветительные приборы. Бытовые электронагревательные приборы. Цифровые приборы	1
8	Раздел «Технологии в области электроники»	1
8	Нанотехнологии. Электроника. Фотоника	1
9	Раздел «Медицинские технологии»	1
9	Актуальные и перспективные медицинские технологии. Генетика и геновая инженерия	1
10-13	Раздел «Современное производство и профессиональное самоопределение»	4
10	Современный рынок труда.	1
11	Классификация профессий.	1
12	Профессиональные интересы, склонности и способности.	1
13	Образовательная траектория человека.	1
14-28	Раздел «Материальные технологии»	15
14	Технология тиснения по фольге. Басма	1
15	Декоративные изделия из проволоки (ажурная скульптура из металла)	1
16	Просечной металл. Чеканка.	1

17	Текстильное материаловедение.	1
18	Подшивание и окантовывание швейной машиной.	1
19	Ручные швейные работы.	1
20	Конструирование одежды	1
21	Моделирование одежды.	1
22	Получение выкройки из журнала мод и Интернета	1
23	Художественная вышивка. Материалы и инструменты.	1
24	Швы, используемые в вышивке лентами.	1
25	Выполнение образца вышивки лентами.	1
26	Вышивка атласными лентами.	1
27	Вышивка атласными лентами.	1
28	Уход за вышивкой.	1
29-32	Раздел «Технологии исследовательской и опытнической деятельности»	4
29	Творческие проекты.	1
30	Изготовление изделий	1
31	Оформление дизайн-папки	1
32	Защита проекта	1

33-34	Технология растениеводства и животноводства	2
33	Понятие о биотехнологии.	1
34	Сферы применения биотехнологий	1
35	Обобщающий урок	1
		35